

Jan

Feb

Aktiv

Raporti nga rezultati i hulumtimeve

2K

1.5K

1K

500

0



Analiza e trendit: Qëndrimet e qytetarëve në Kosovën veriore

Mitrovicë veriore

Organizata mbikqyrëse

OJQAKTIV

Autorët e hulumtimit

MA Nikola Jović

Milica Andrić

Sara Ostojić

OJQAKTIV

Kralja Petra I, 183a, Mitrovica veriore

email: office@ngoaktiv.org

www.ngoaktiv.org

Mitrovicë veriore

Qershor 2016.

Përmbajtja

1 Metodologjia hulumtuese.....	4
1 Rezultatet kyçe.....	5
1 Përshkrimi i modelit.....	6-8
1 Rezultatet e hulumtimeve.....	9-39
1 Përfundimi	40-41

Metodologjia hulumtuese

Metoda hulumtuese: Analizë hulumtuese e drejtpërdrejt (F2F)

Analiza: 50 pyetje që zgjasin 15 min.

Periudha e hulumtimit: 4Maj – 11 Maj 2016

Vendi/et e hulumtimit Mitrovicë veriore, Leposaviq, Zubin Potok dhe Zveçan

Masa e modelit: 909 të anketuar

Lloji i modelit: Shembuj nga shtresat e rastësishme – shtresimi i bazuar në komunën banuese.

Gabim statistikor: 9 5% intervali konfidencial statistikor për margjinat e gabimit prej 50% duke llogaritur +/-3.2

Shtresimi i pozitës: Gjinia, moshë, vendbanimi dhe shkalla e arsimimit

Rezultatet kyçe

5.6% e anketuarve vleresojnë situatën politike në Kosovë si të mirë.

Tre nga katër të anketuarit konsiderojnë se gjërat në Kosovë shkojnë në drejtim të gabuar.

Më tepër se 60% e të anketuarve konsiderojnë se në Kosovë nuk ka politikan që mund tu besohet.

75% e të anketuarve besojnë se Rusia duhet të jetë partneri i tyre më i madh kur bëhet fjalë për lobimin e serbëve nga Kosova.

Çdo i pesti i anketuar është në favor të Marrëveshjes së Brukselti gjersa 40% nuk u deklaruan fare.

22.7% e të anketuarve përkrahin pjesëmarrjen e serbëve në institucionet e Kosovës.

Më shumë se 35% e të anketuarve deklarohen se do të votojnë në zgjedhjet e ardhshme të Kosovës.

Çdo i dyti i anketuar deklaron se nuk ndiheti lirë të shprehë qëndrimin e vet politik.

Të anketuarit deklarohen se krimi i organizuar, incidentet ndër etnikedhe jo stabiliteti politik konsiderohen si rreziku më i madh i sigurisë.

8.4% e të anketuarve besojnë se Marrëveshja e Brukselti avancohet lirisht dhe të drejtat e serbëve që jetojnë në Kosovë.

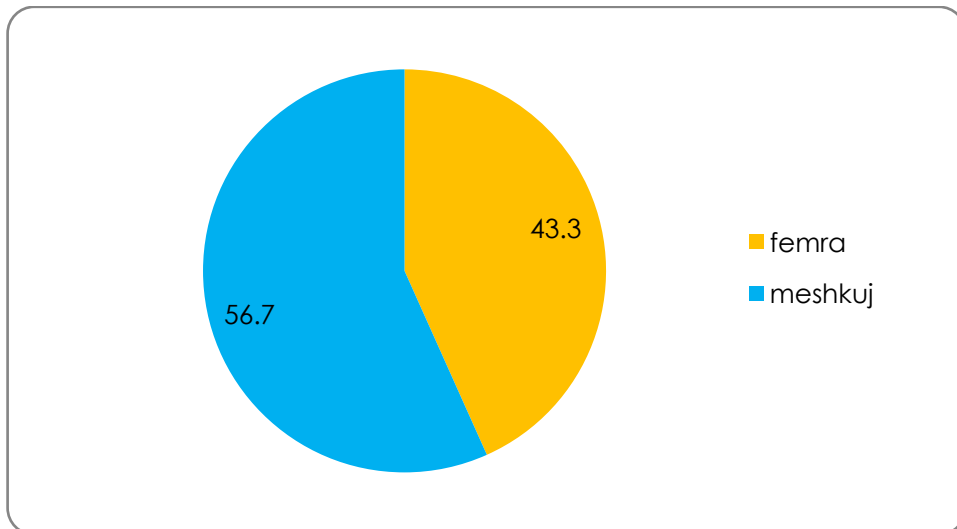
Çdo i pesti i anketuar shprehet se nuk e sheh veten në Kosovë në pesë vitet e ardhshme.

Më tepër se 80% e të anketuarve besojnë se Bahkimi Evropian anon më tepër kah Prishtina në procesin negocues mes Prishtinës dhe Beogradit.

14.4% e të anketuarve përkrahë anëtarësimin e Kosovës në BE

Përshkrimi i modelit

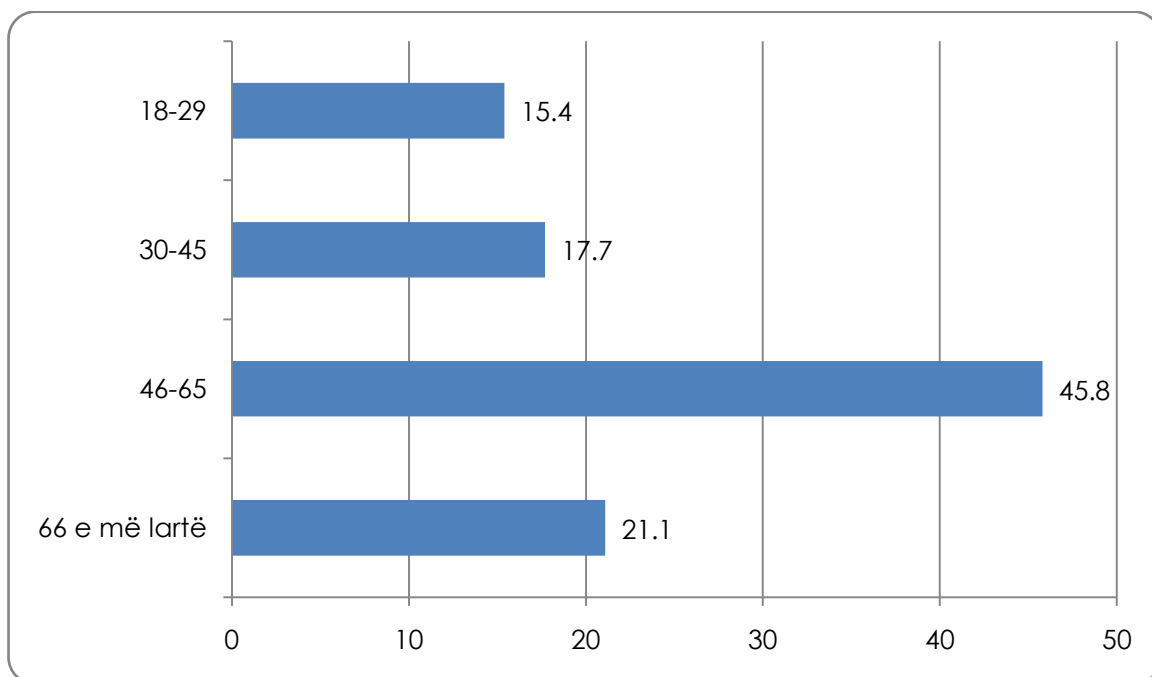
Të dhënat sipas gjinisë:



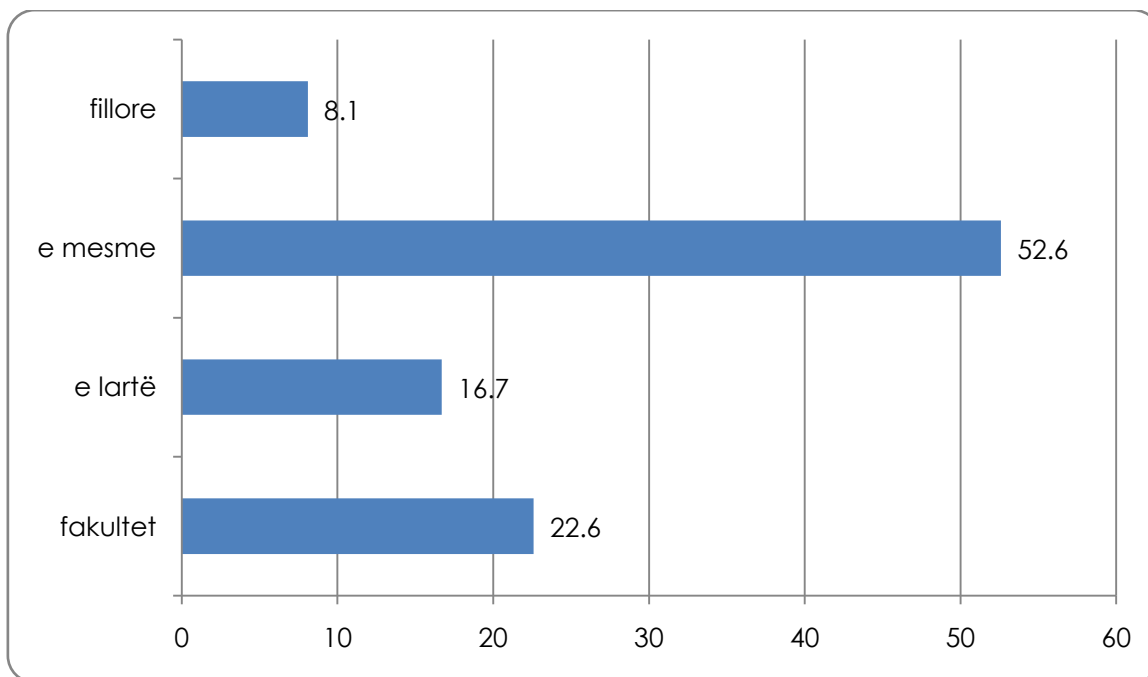
Mosha

Mosha mesatare e të anketuarve ishte 49 vj.

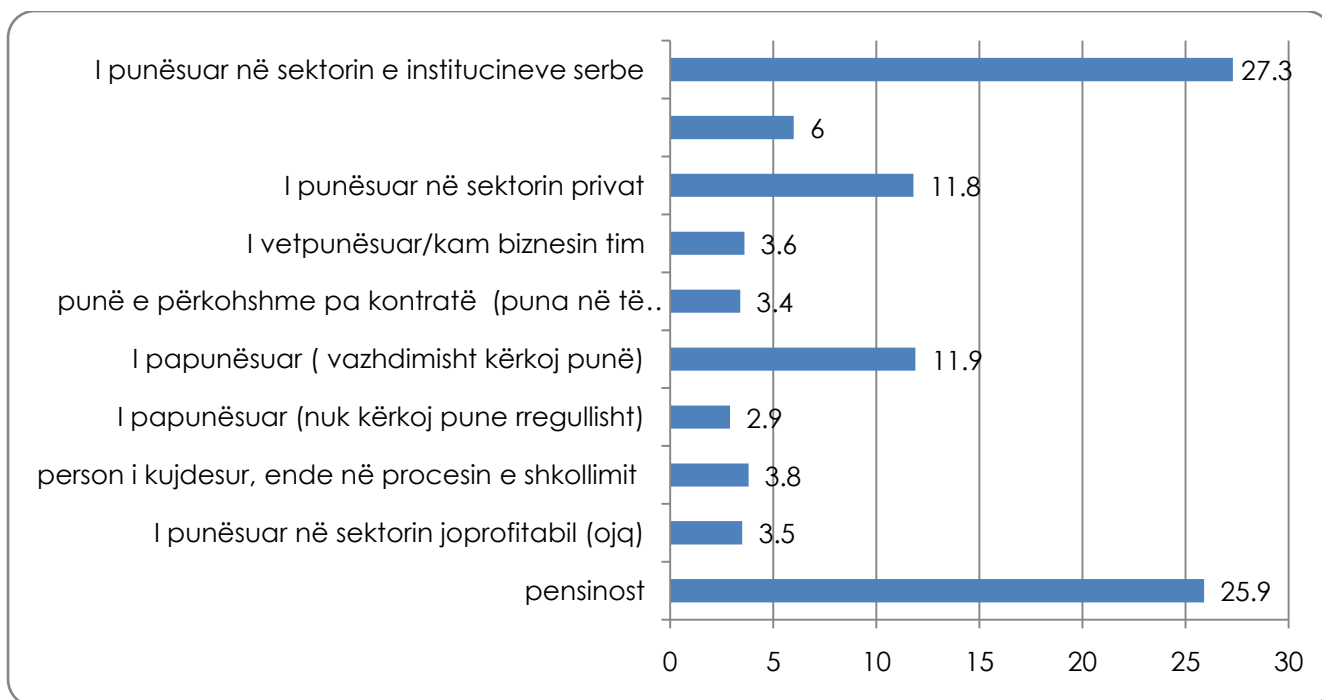
Të dhënat sipas moshës:



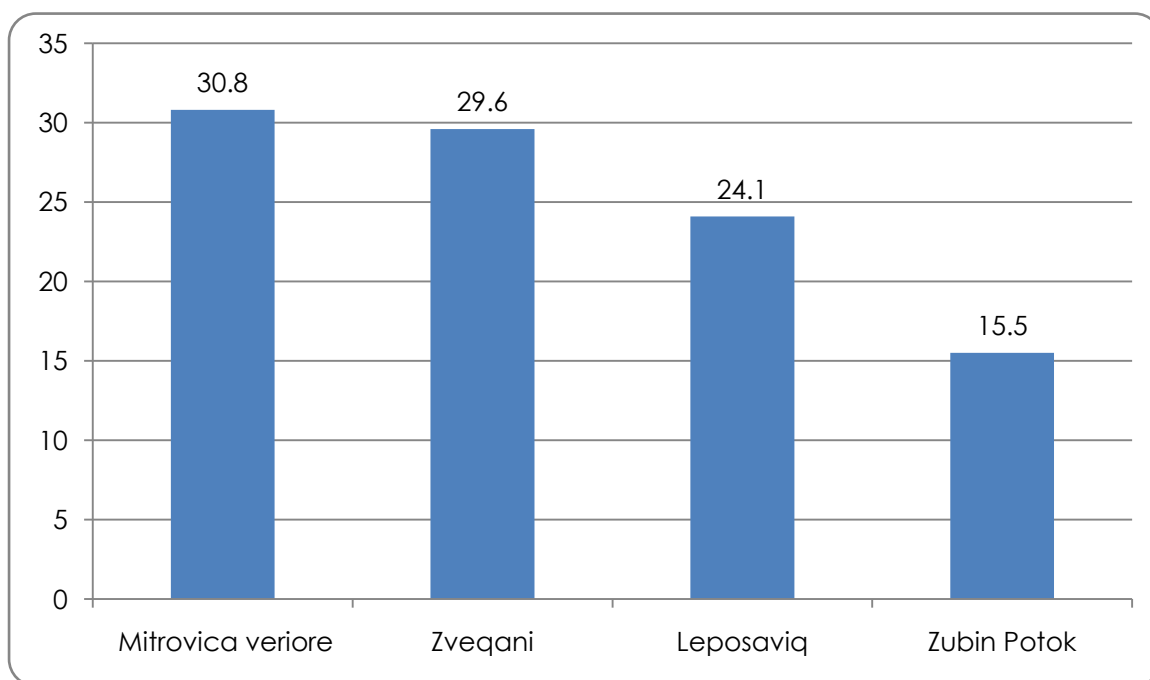
Shkalla e arsimimit



Statusi i punësimit



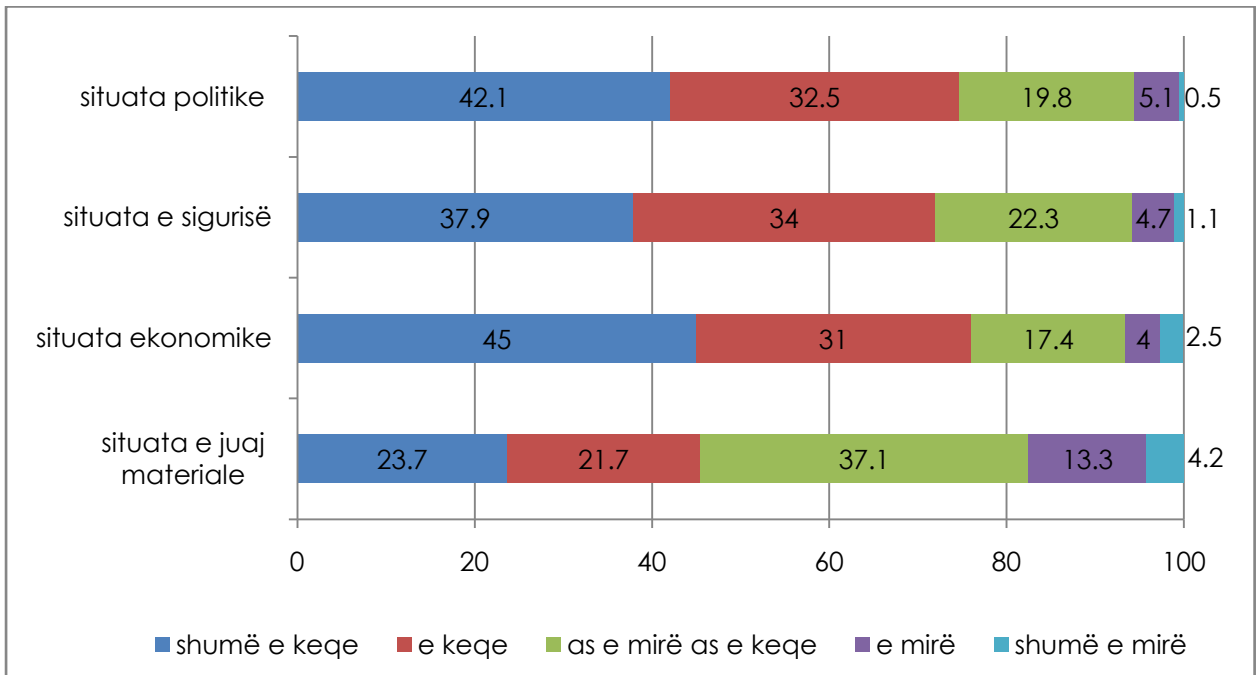
Vendbanimi



Rezultatet e hulumtimit

1. Vlera prej 1 deri 5, 1 vlerësohet si “shumë keq” dhe 5 vlerësohet si “shumë mirë”, si do të vlerësonit ju:

	Rezultati mesatar
Situata politike në Kosovë	1.9
Situata e sigurisë në Kosovë	2
Situata ekonomike në Kosovë	1.9
Situata e juaj materiale	2.5



Të anketuarit, pa marrë parasysh moshes, vlerësojnë situatën politike të ngjashme, gjithashtu edhe situatën ekonomike dhe atë të sigurisë vlerësojnë në mënyrë të ngjashme pa ndonjë dallim të madh.

Ata të cilët u shprehën më të pakënaqur me situatën e tyre materiale ishin të anketuarit më të moshuar (mbi 66vj). Në këtë grupmoshë çdo idyti nga të anketuarishtei pakënaqur me gjendjen e vet material. Ky numër bie tek të anketuarit më të rinjë.

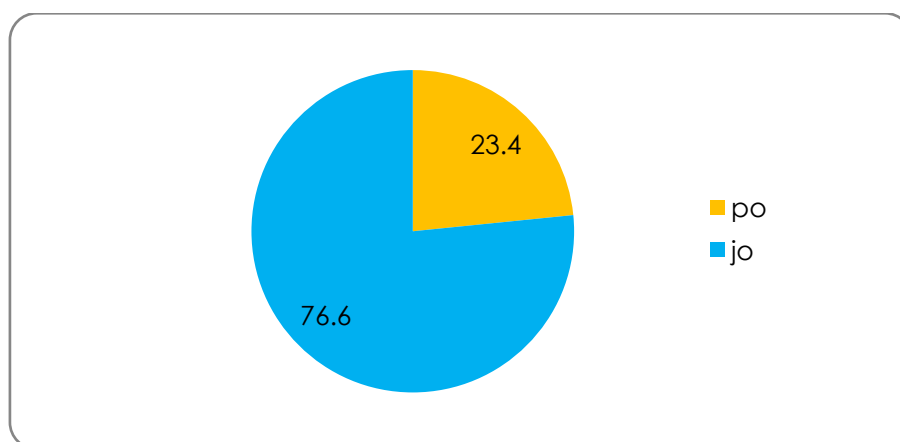
Nëse kjo çështje vlerësohet sipas shkallës së arsimimit atëher shihet shkalla e pakënaqësisë lidhur me situatën politike rritet krahas shkallës së arsimimit të anketuarve. E njëjta gjë vlen edhe për situatën ekonomike dhe ate të sigurisë.

	Pakënaqësitë me situatën politike
filllore	58,5%
Të mesme	71%
Teknike	85,1%
Univerzitare	82,5%

Çdo i dyti i anketuar me arsim fillor ose të mesëm vlerësojnë situatën e tyre materiale sitë keqe, gjersa çdo i treti i anketuar me shkallë të lartë të arsimimit vlerësojnë situatën e tyre materiale negative.

E sa i përket vendbanimit ne mund të shohim se 23% e banorëve të Mitrovicës veriore janë të kënaqur me situatën e tyre materiale gjersa në Zveçan bie në 10.8% të të anketuarve. Banorët e të gjitha katër komunave në mënyrë të ngjashme vlerësojnë situatën politike, ekonomike dhe ate të sigurisë.

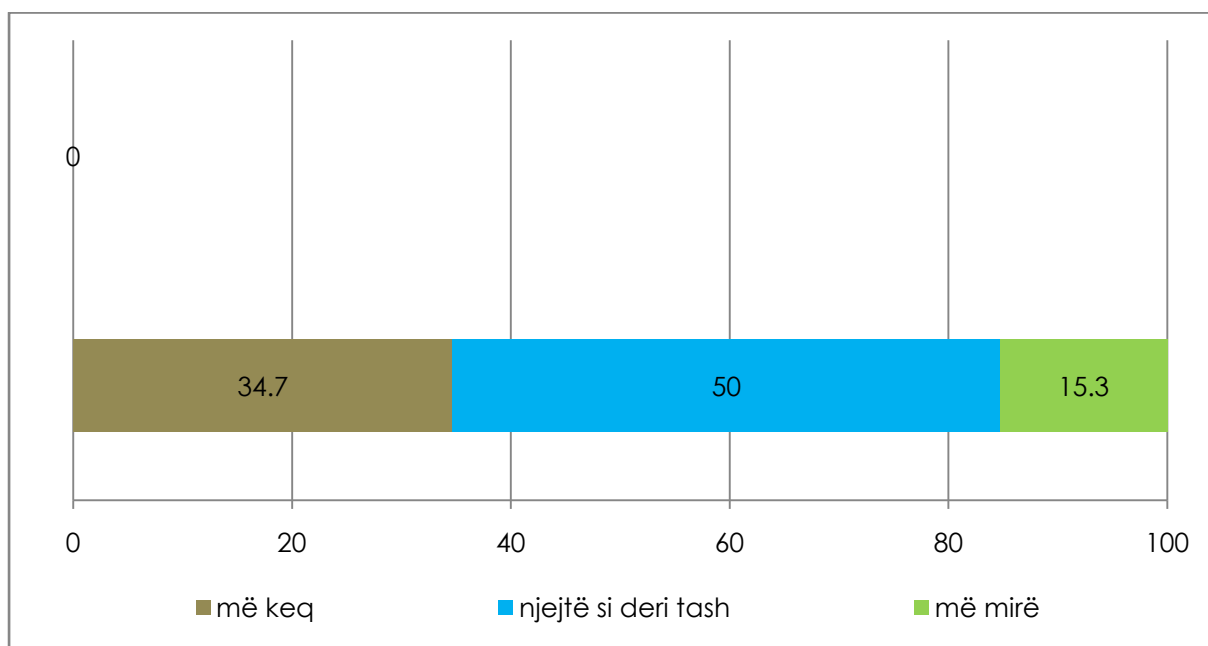
2. Shikuar në përgjithësi, a po shkojnë gjërat në Kosovë në drejtim të duhur?



Si përgjigje në këtë pyetje është se shihet një dallim i madh mestë anketuarve të grupmoshave të ndryshme. Përafërsisht 13% e të rinjëve mes moshës 18 dhe 29 vj. mendojnë se gjërat në Kosovë po zhvillohen në drejtim të duhur. Përqindja e të anketuarve të cilët konsiderojnë se gjërat po ecin mirë në Kosovë rritet me moshën sipër moshës 30 vj.- 45 19.7%, prej moshës 46 vj.- 65 26% dhe këta mbi moshën 65 vj. 26% pohojnë se gjërat në Kosovë po shkojnë në drejtim të duhur.

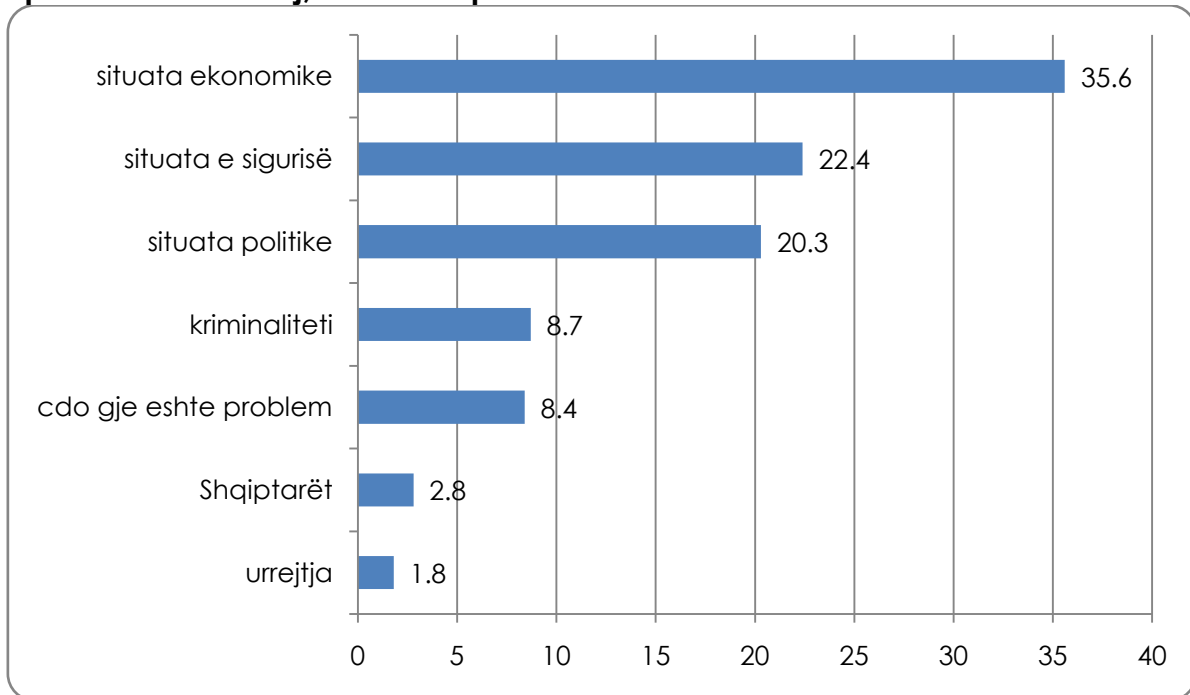
Ekziston një korelacion lidhur me shkallën e arsimimit të anketuarve dhe përgjigjeve të tyre në këtë pyetje. Shihet se të anketuarit me Arsim më të lartë janë më skeptik për rrugën që ka marrë Kosova dhe nuk besojnë se gjërat po shkojnë në drejtim të duhur.

3. Sipas mendimit tuaj, si do të jetë jeta e serbëve në Kosovë pas tri vitesh?:



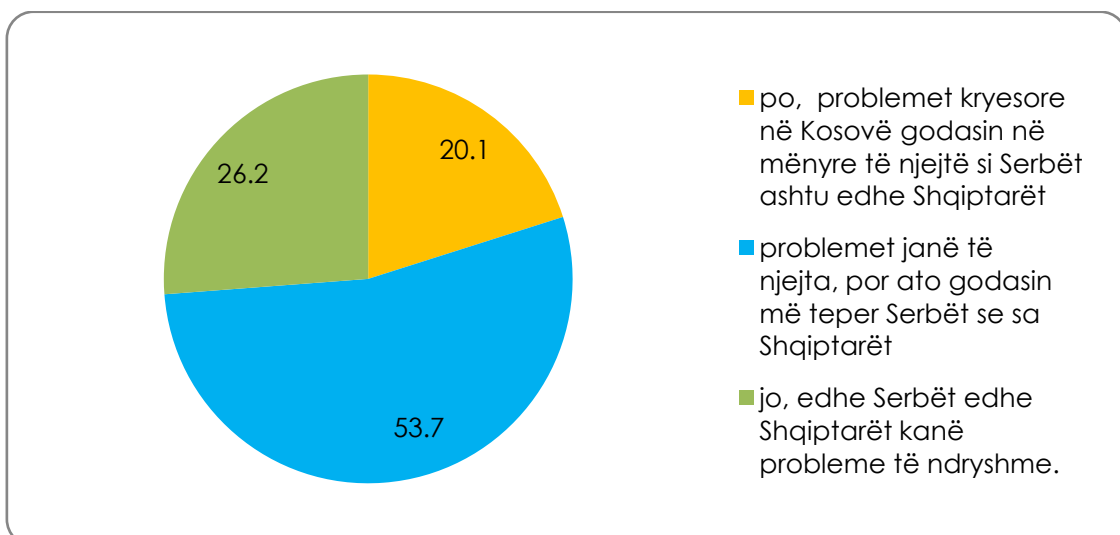
Vetem 8% e të anketuarve mes moshës 18 dhe 29 janë optimist se jeta e serbëve të Kosovës do të përmirësohet në tri vitet e ardhshme.

4. Sipas mendimit tuaj, Cili është problemi më i madh në Kosovën veriore?

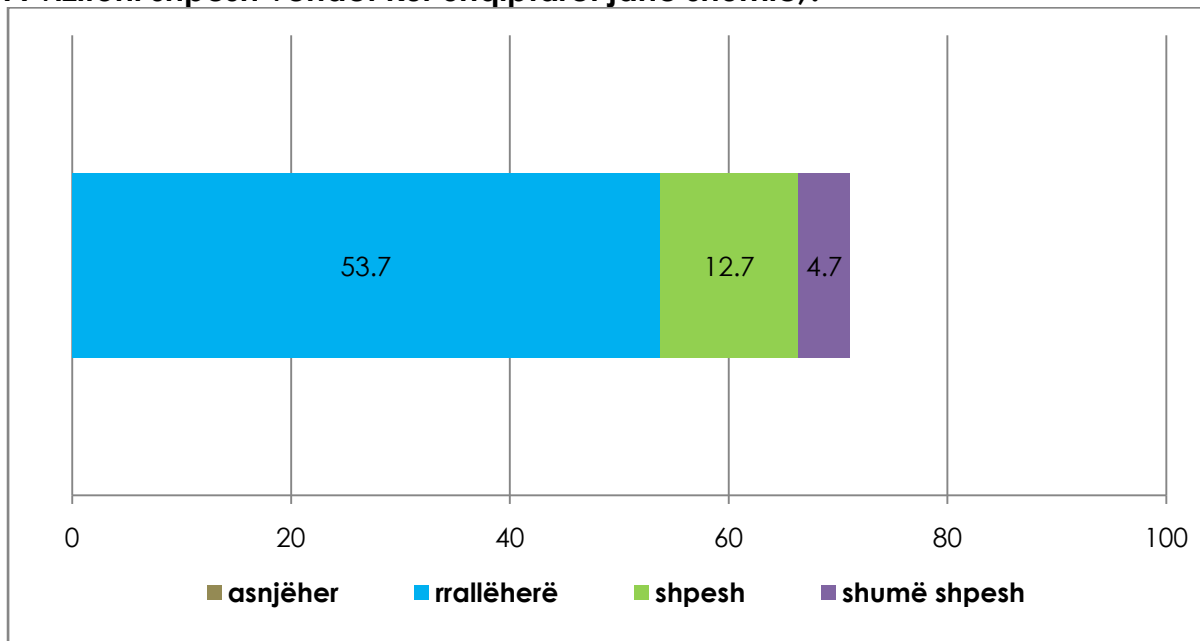


Varrësisht nga arsimimi, të anketuarit dallojnë në përceptimet e tyre lidhur me problemet kryesore në Kosovë. Banorët me arsimim fillor konsiderojnë situatën politike si problematike gjersa ata me arsimim më të avancuar prononcohen se problemi kryesor qëndron në situatën ekonomike.

5. A godasin problemet në Kosovë njëjtë Serbët dhe Shqiptarët?

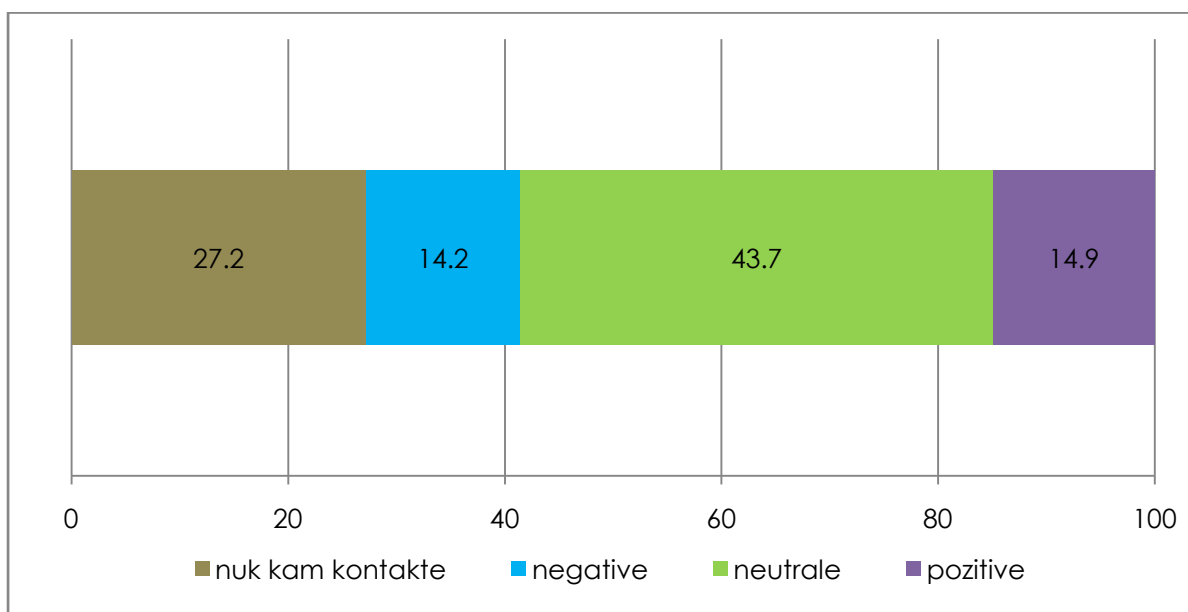


6. A vizitoni shpesh vendet kur Shqiptarët janë shumicë;?



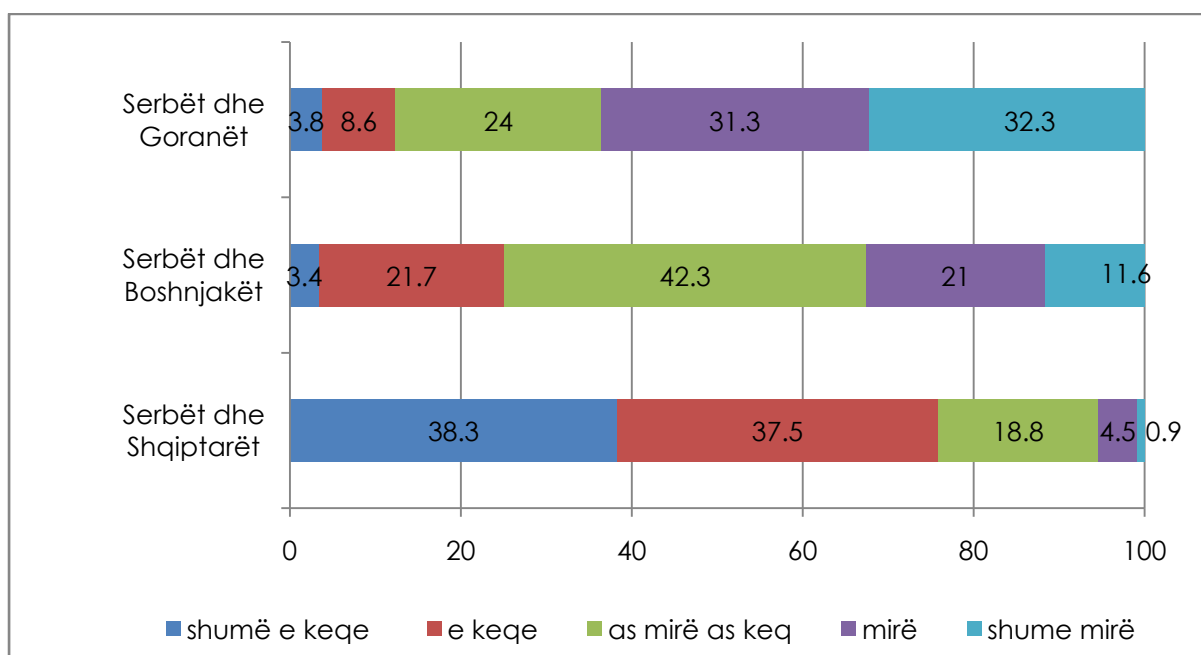
Më së shumti vendet me shumicë Shqiptare **vizitohen** nga te anketuarit më të moshuar. Ne gjithashtu mund të shohim një korrelacion me shkallën e arsimimit të anketuarve: ata me arsim fillor shkojnë më rrallë (1.7%) gjersa këta me arsimim univerzitar shkojnë më së shpeshti (21.3%).

7. Në përgjithësi, eksperiencia e juaj me kontakte personale me Shqiptarët është:

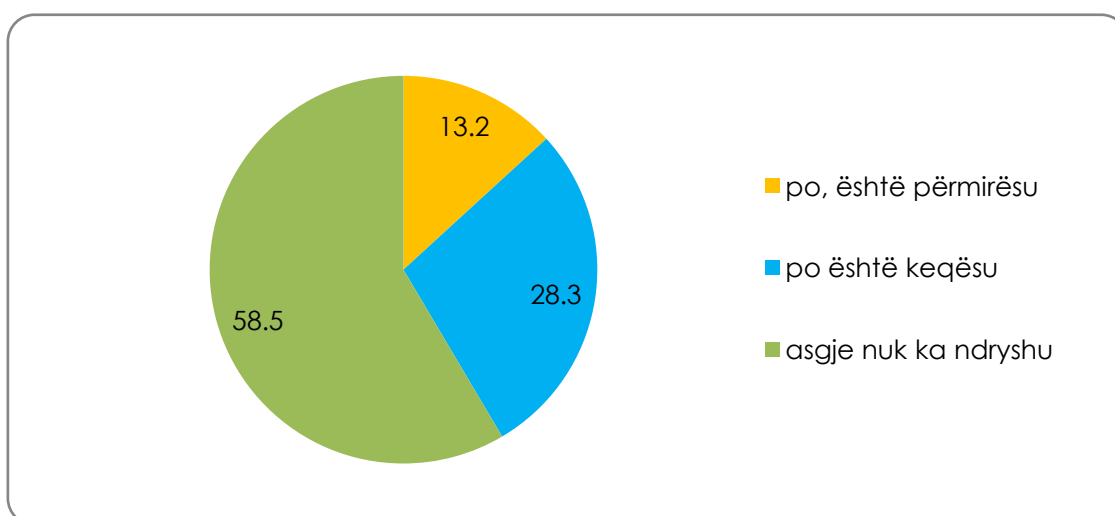


8. Në vlerë prej 1 deri 5, me 1 si 'shumë keq' dhe 5 si 'shkëlqyeshëm', vlerësohet gjendja e marrëdhënieve ndër etnike mes komuniteteve të ndryshme në Kosovë:

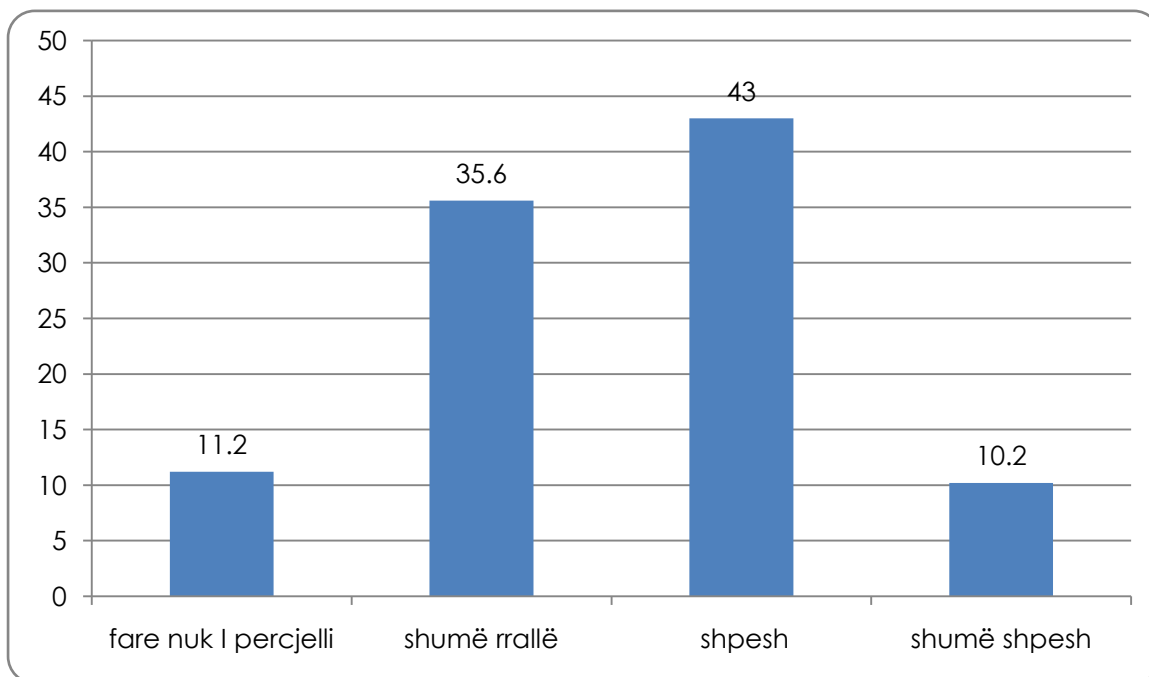
	Vlerësimi mesatar
Serbët dhe Goranët	3,8
Serbët dhe Boshnjakët	3,1
Serbët dhe Shqiptarët	1,9



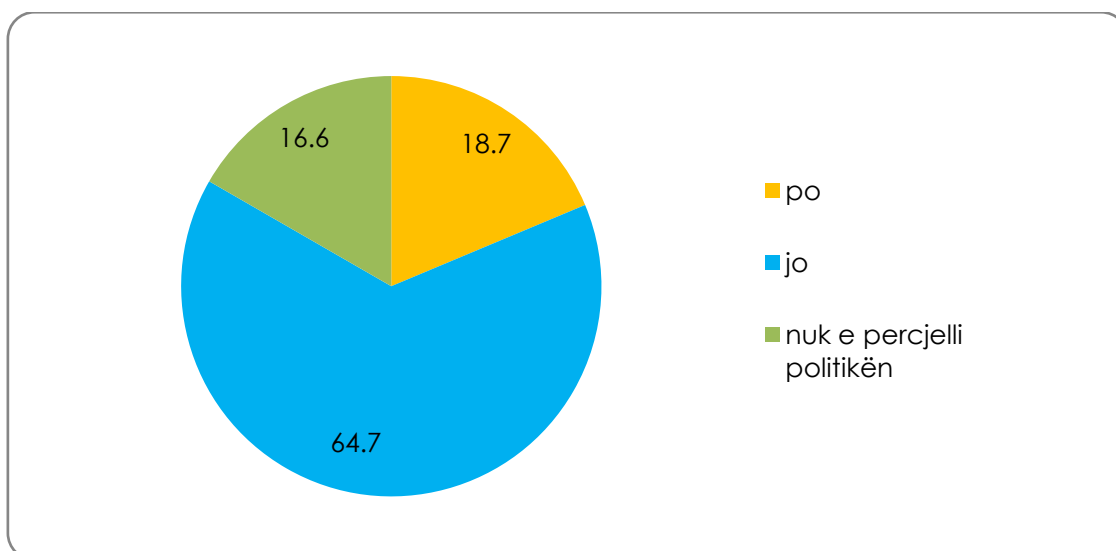
9. A ka ndryshu situata ekonomike në Kosovë vitin e fundit?



10. Sa shpesh ipercjellni ndodhitë politike?



11. A ka ndonje politikan në Kosovë qe ti i beson?

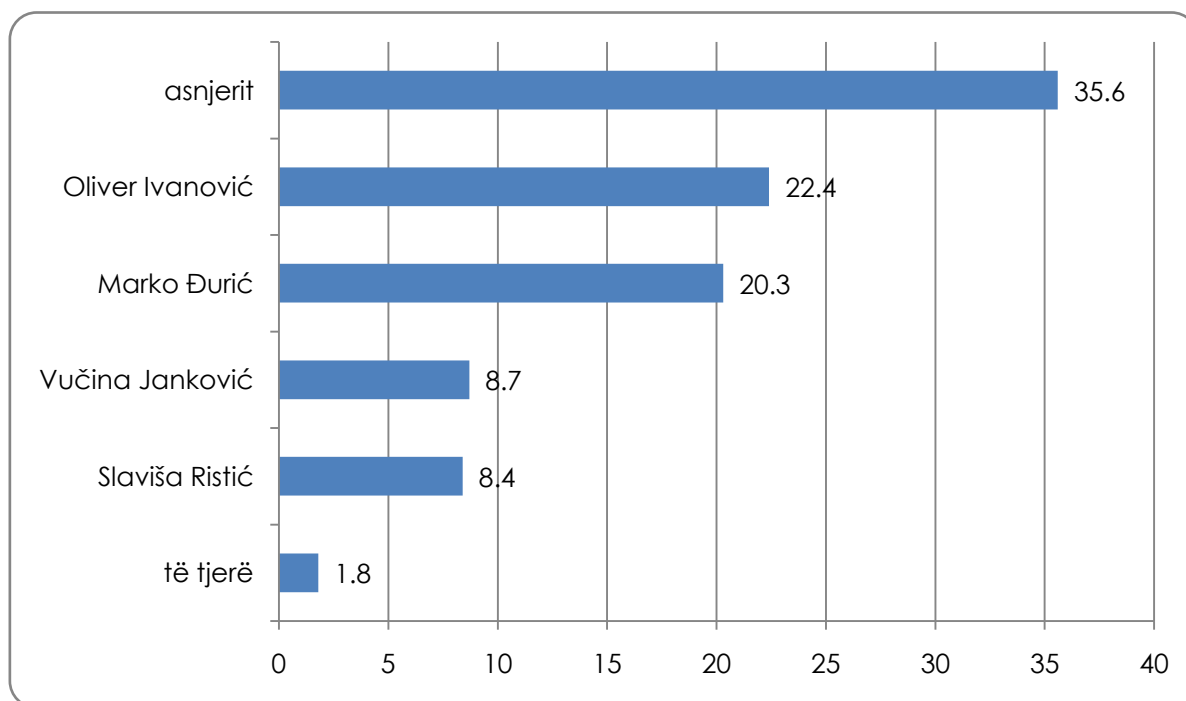


Të anketuarit me arsimim fillor më së tepërmi u besojnë politikanëve (27%), gjersa këta me arsimim universitar më pak (11.8%).

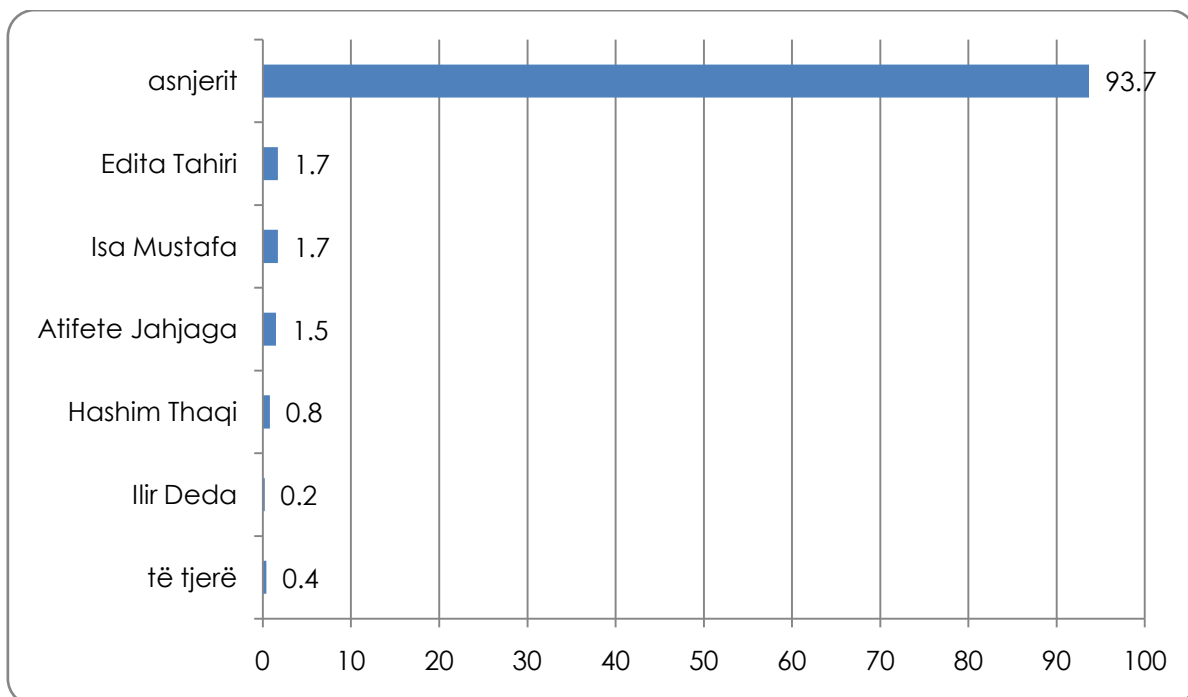
Perpos kësaj , shkalla e besimit ndaj politikanëve dallon shume mes grupmohave te reja dhe atyre te vjetra.

Unë i besoj politikanëve	
18-29	10%
30-45	8,9%
45-65	19,4%
66	31,2%

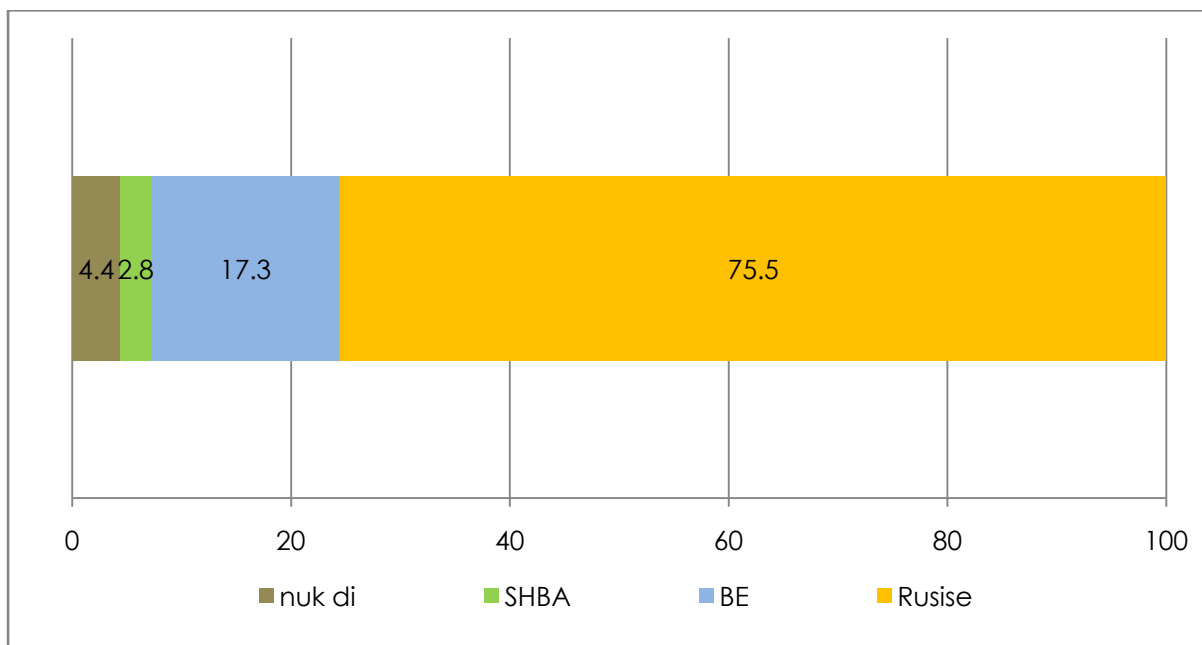
12. Cilët janë politikanët Serbë në Kosovë që ju i besoni më së tepërmi?



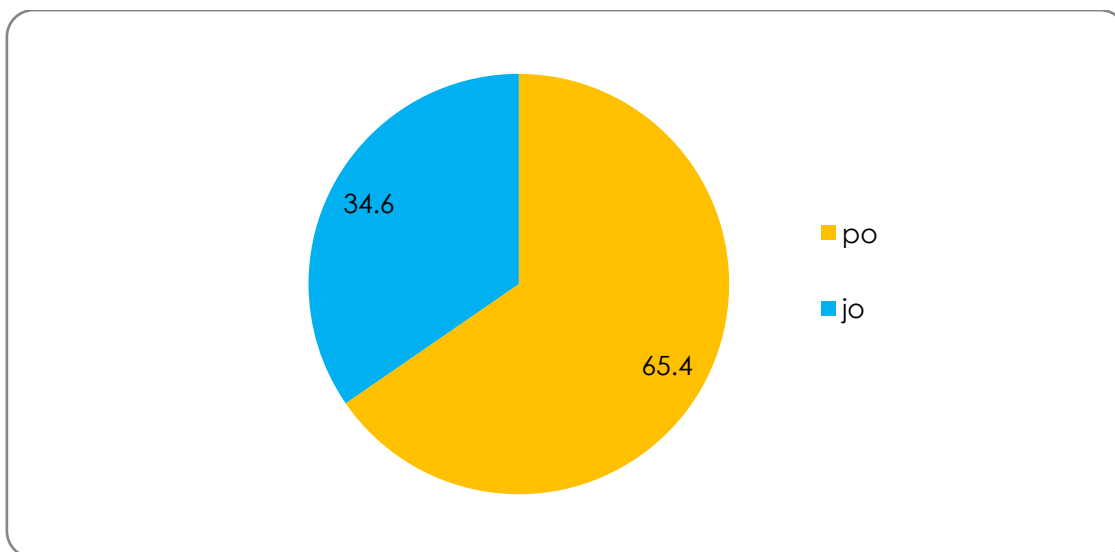
13. Cilët janë politikanët Shqiptarë që ju u besoni më së shumti?



14. Në cilin shtet/institucion duhet të mbështeten Serbët e Kosovës për politikë të jashtme dhe lobim?

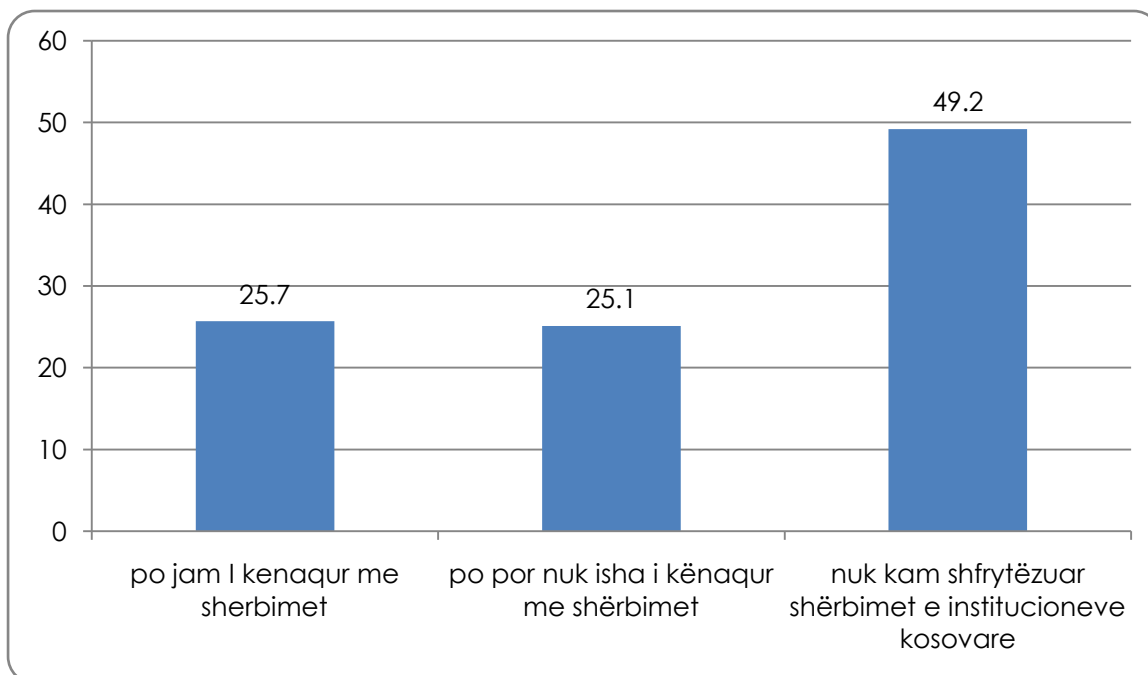


15.A keni ndonjë dokument të lëshuar nga institucionet Kosovare?



Ekziston nje dallim i madh mes gjeneratave te reja dhe atyre te vjetra kur behet fjale per dokumentet e insitucioneve Kosovare. Te anketuarit e vjeter kane dy here me teper gjase me pasë dokumente Kosovare se at ate rinjte.

A shfrytëzoni shërbimet e ofruara nga institucionet Kosovare?



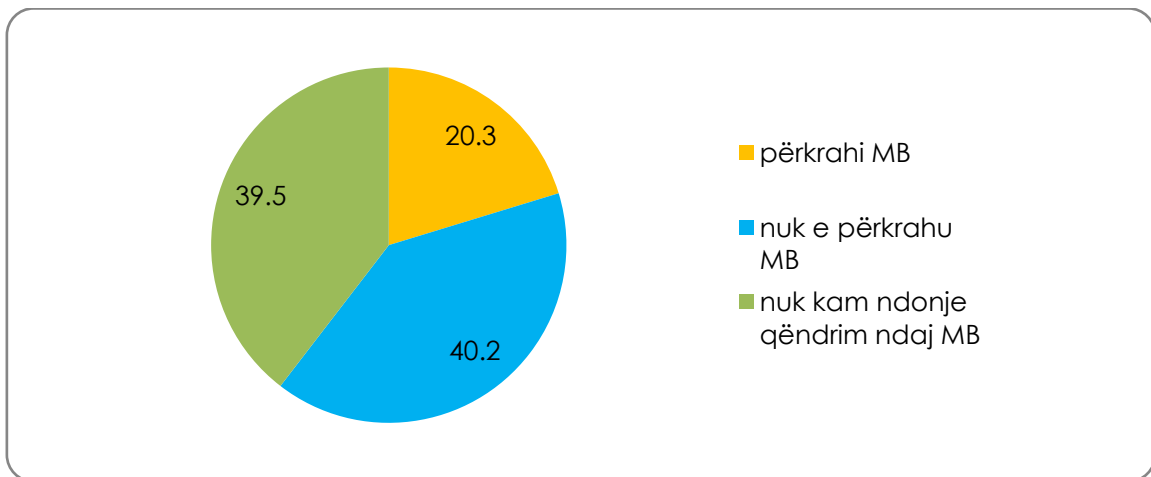
16. Prej 1 deri 5, vlerëso kënaqësinë tuaj me institucionet vijuese:

Qerveria e Serbisë	3
Zyra për Kosovën dhe Metohinë	2.8
Organet e përkohëshme të administrates lokale	2.5
Katër komunitat e reja veriore të Kosovës	2.4
KFORi	2.4
Policia e Kosovës	2.3
UNMIK-u	2.2
Anëtarët serb të parlamentit kosovar	2.1
Ministrat serb në qeverinë e Kosovës.	2
Zyra e BE në Kosovë	2
EULEX-i	1.9
Qeveria e Kosovës	1.7

17. Vlerëso prej 1 deri 5, besimin tuaj në institucionet vijuese:

Qerveria e Serbisë	3
Zyra për Kosovën dhe Metohinë	2.8
Organet e përkohëshme të administrates lokale	2.6
Katër komunitat e reja veriore të Kosovës	2.5
KFORi	2.3
Policia e Kosovës	2.3
UNMIK-u	2.2
Anëtarët serb të parlamentit kosovar	2
Ministrat serb në qeverinë e Kosovës.	2
Zyra e BE në Kosovë	2
EULEX-i	1.8
Qeveria e Kosovës	1.7

18. Çfarë është qëndrimi juaj ndaj Marrëveshjes së Brukselit?



Këtu shihet një dallim i madh mes të anketuarve të moshës së re dhe atyre të rinjësai që përket përkrahjes së Marrëveshjes së Brukselit.

	Përkrahja për Marrëveshjen
18-29	7.9%
30-45	11.2%
45-65	22.1%
66 +	33.3%

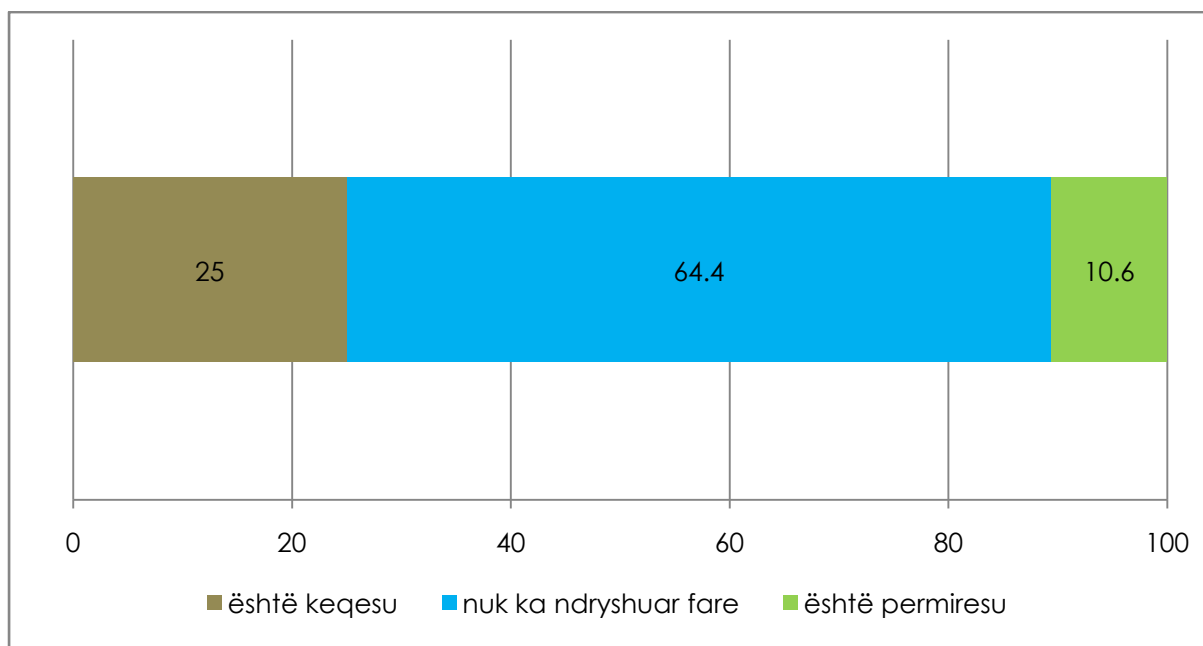
Analizat gjithashtu tregojnë se ekziston një dallim mes mbështetësve të Marrëveshjes së Brukselit të cilët jetojnë në komuna të ndryshme.

	Përkrahja për Marrëveshjen
Mitrovica Veriore	13.2%
Zubin Potoku	17%
Leposaviqi	15.6%
Zveçani	33,2%

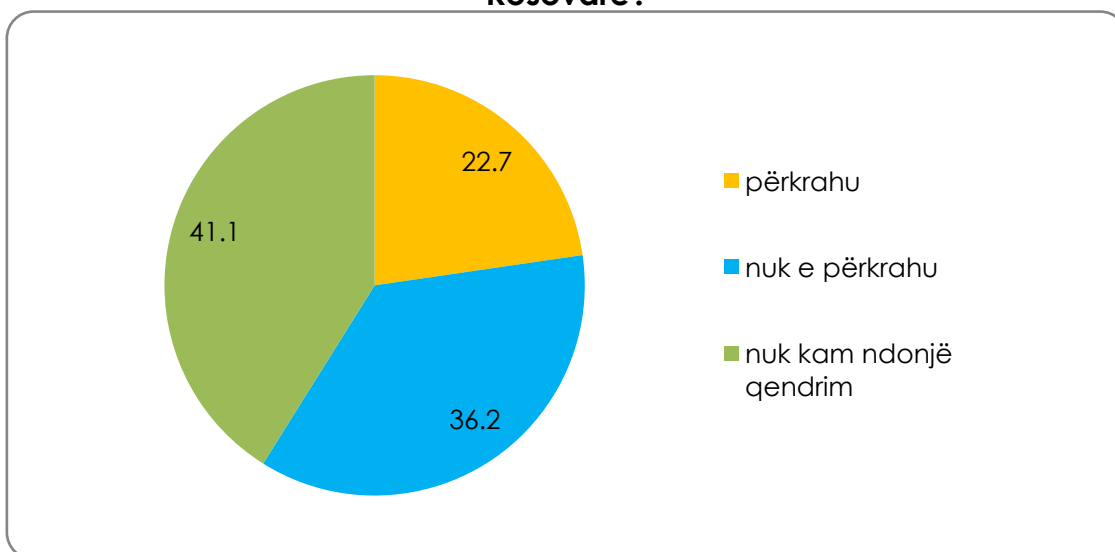
Kundërshtarët më të mëdhenj të Marrëveshjes së Brukselit janë të anketuarit me arsimim të lartë:

	Unë nuk përkrahu marrëveshjen
Fillor	26.2%
I mesëm	35.4%
I lartë/Teknik	45.3%
Univerzitar	41.2%

19. Sa ka ndryshu jeta e serbëve të Kosovës që nga nënshkrimi i Marrëveshjes së Brukselit?



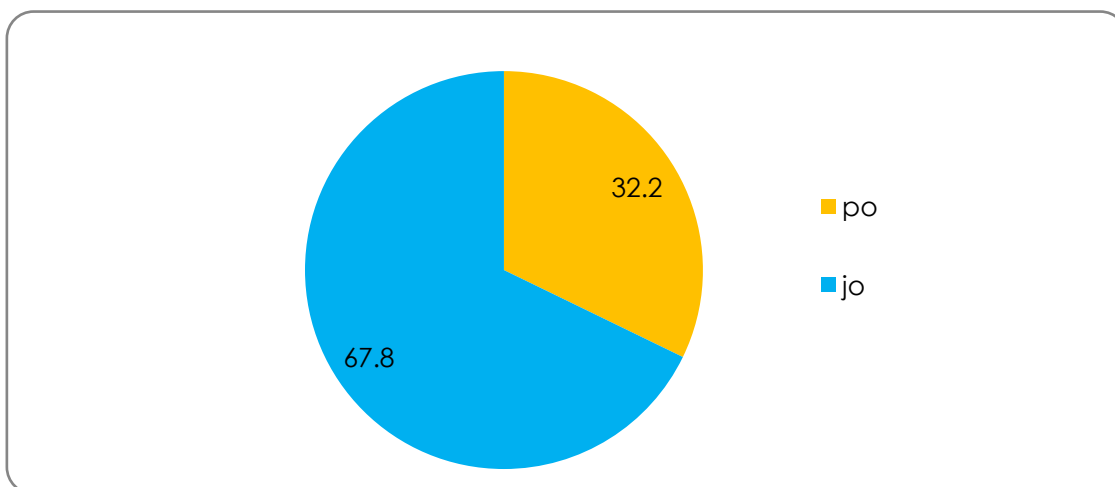
20. Cili është qëndrimi juaj për pjesëmarrjen e Serbëve në institucionet Kosovare?



Numri i të anketuarve të cilët përkrahin pjesëmarrjen e Serbëve në institucionet Kosovare dallon nga komuna në komunë:

	përkrahin
Mitrovica veriore	20%
Zubin Potoku	15.2%
Leposaviqi	20,3%
Zveçani	31.1%

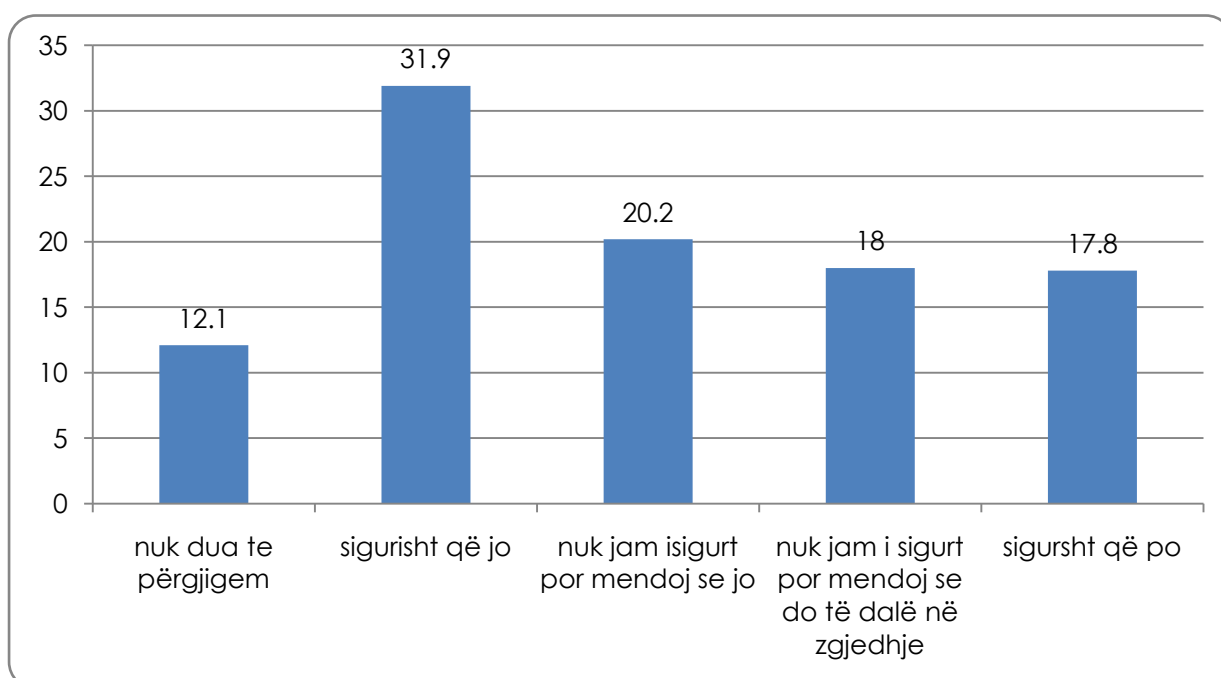
21. A keni votuar në zgjedhjet parlamentare ne Kosovë më 2014?



Numri i votuesve në zgjedhjet e vitit 2014 dallon nga komuna në komunë:

	votuan
Mitrovica veriore	40.9%
Zubin Potoku	45. %
Leposaviqi	31.6%
Zveçani	17.9%

22. A planifikoni të votoni në zgjedhjet e ardhshme?

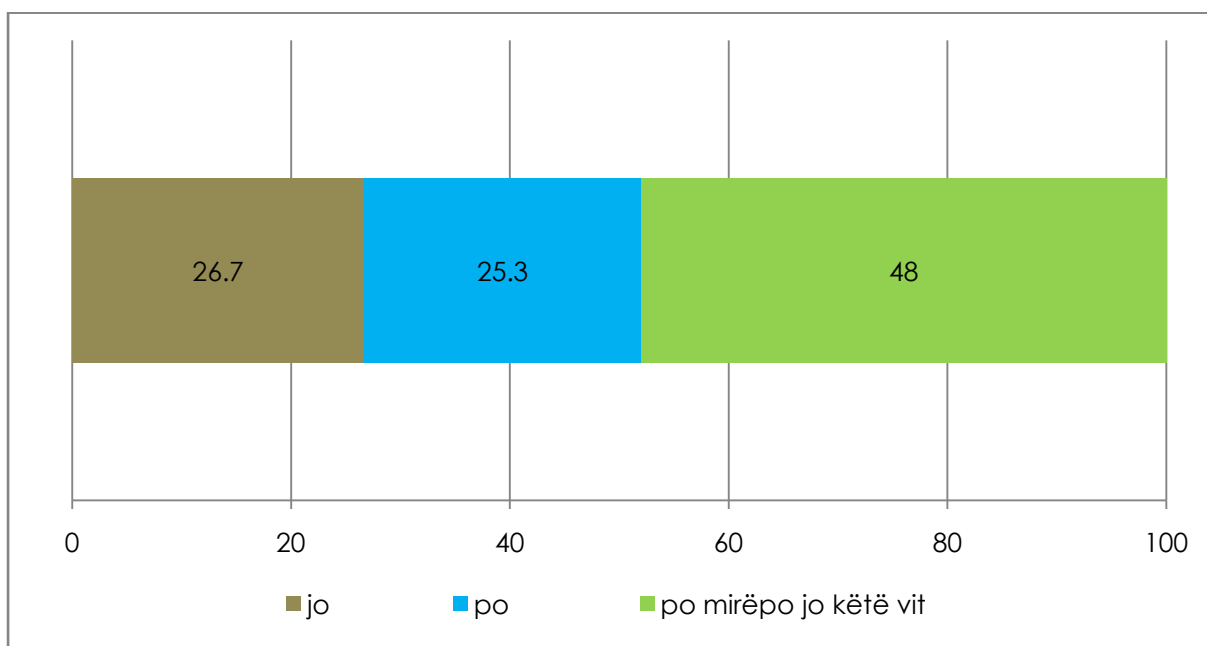


Një analyze e rezultatit vë në pah se gjeneratat e reja janë më pak të interesuara të marrin pjesë në proceset formale politike se sa të anketuarit e moshes më të vjetër, gjë që tregon se dallimi në moshë luan një rol të rëndësishëm kur bëhet fjalë për aktivitetet politike në kontekstin e Kosovës.

	Unë do të dilja/ndoshta/ sigurisht
18-29	25,4%
30-45	35%
45-65	35,9%
66 +	43,8%

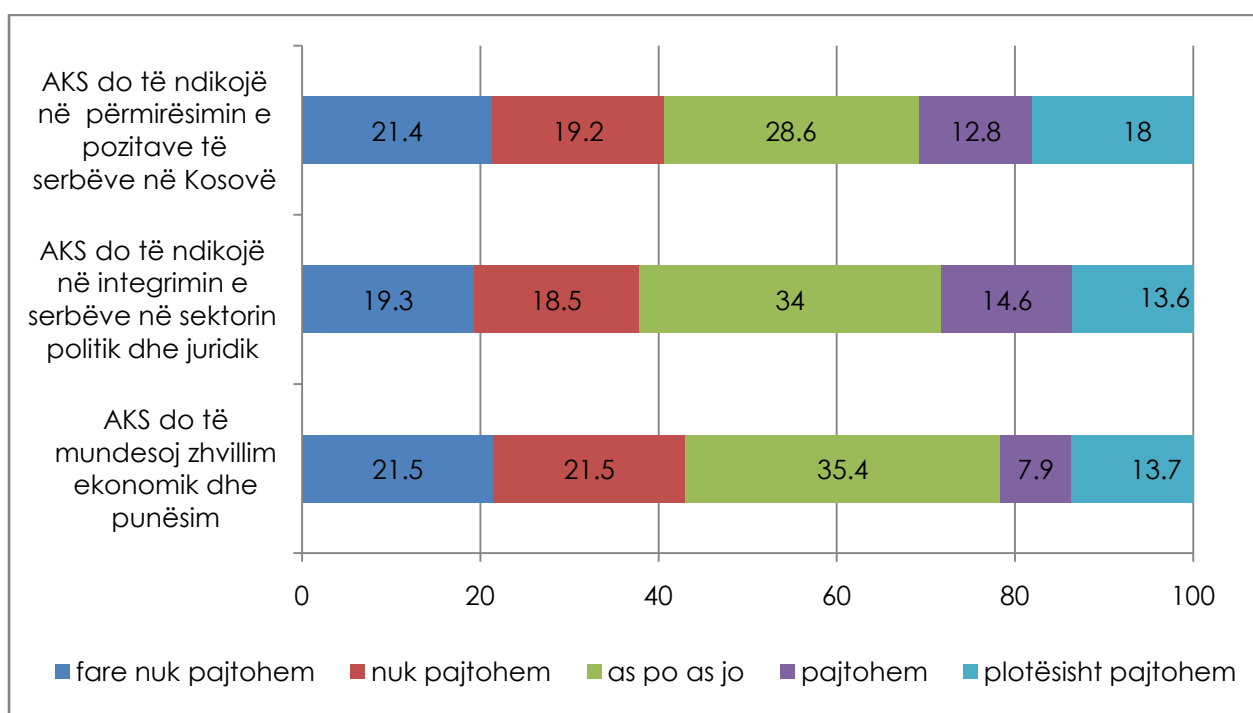
Numri më i madh i të anketuarve të cilët pohojnë se ndoshta do të/ sigurisht që do të votojnë janë nga Zubin Potoku (55.5%), pastaj Zveçani (35.8%), Mitrovica veriore (33.2%) dhe Leposaviqi (26.9%).

23. A mendoni se do të themelohet Asociacioni I komunave serbe në Kosovë?



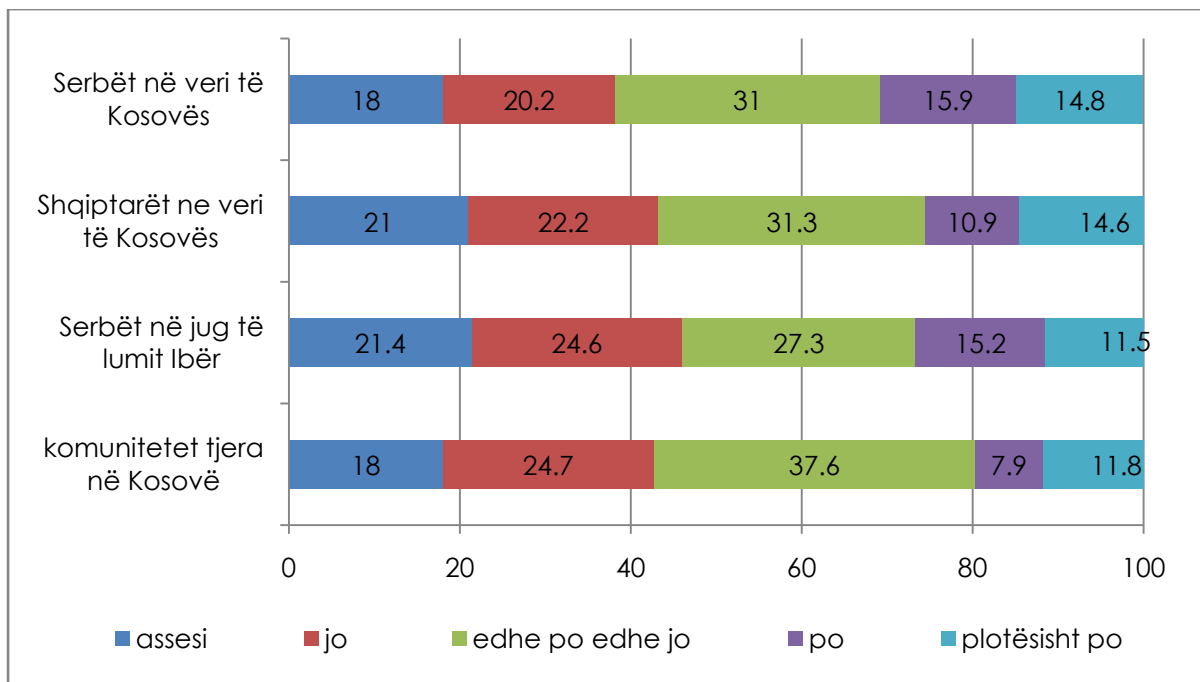
24. Vlerëso prej 1 deri 5, me 1 - “asesi nuk pajtohem” dhe 5 - “plotësisht pajtohem”, si do ti vlerësoni qëndrimet vijuese ndaj Asociacionit të komunave serbe:

	Rezultati mesatar
AKS do të kontribuojë në përmirësimin e gjendjes së Serbëve në Kosovë	2.9
AKS do të ndikojë në integrimin e Serbëve në kornizen politike dhe ligjore të Kosovës	2.8
AKS do të mundësojë ngritje ekonomike dhe punësim	2.7

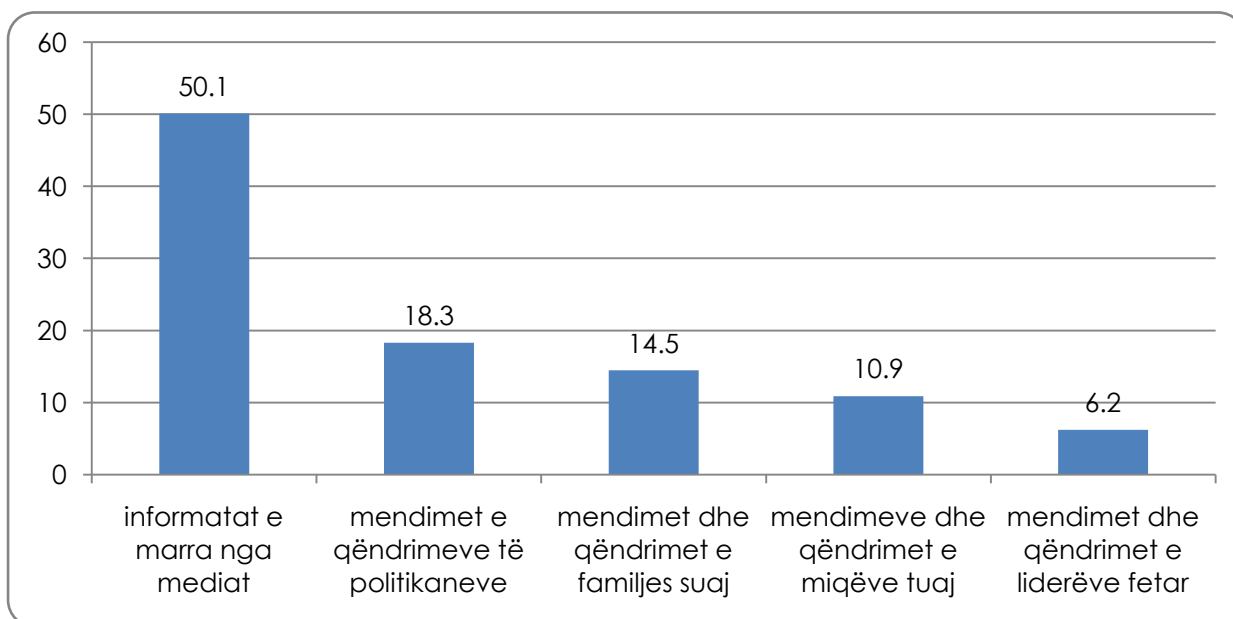


25. Vlerëso prej 1 deri 5, me 1 “nuk do të ndodhë fare” dhe 5 -“tërësisht do të ndodhë”, a do të ndihmojë Asocioacini iKomunave Serbe në jetën e serbëve të Kosovës:

	mesatarja
Serbët e Kosovës Veriore	2.9
Shqiptarët e Kosovës Veriore	2.8
Serbët në jug të lumit Ibër	2.7
Komunitet tjera Kosove	2.7



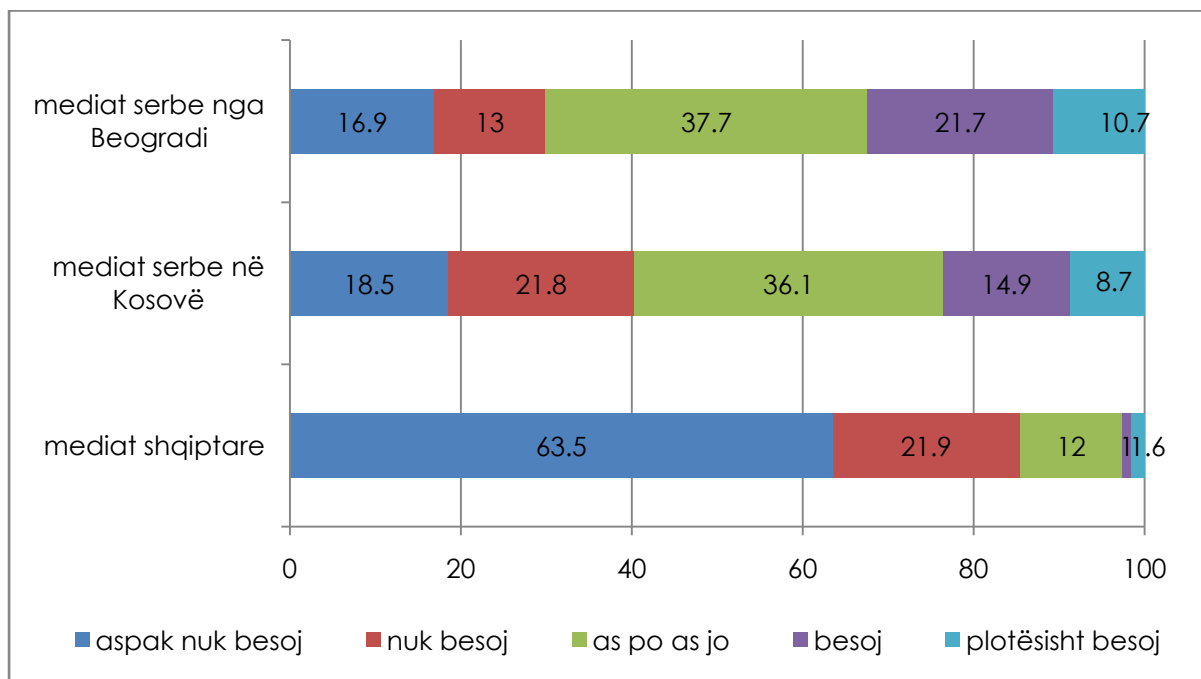
26. Në çka bazohet qëndrimi ju ndaj politikës dhe ngjarjeve politike në vend?



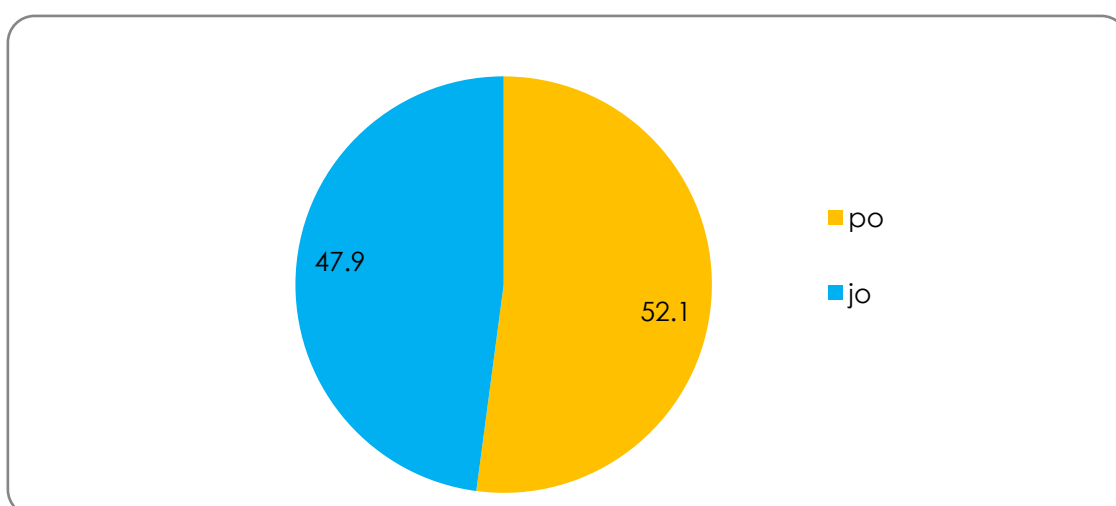
Kur kemi të bëjmë me preokupimet publike, burimi i informative është shumë i rëndësishëm në formimin e qëndrimit dhe opinionit. Është interesante se sitë anketuarit me shkallë të lartë të arsimimit emërojnë mediat si burim kryesor të informatave gjersa këta me shkallë më të ultë të arsimimit pohojnë se politikanët janë burimi i tyre kryesor i informimit.

27. Vlerëso prej 1 deri 5, me 1 vlerëso “fare nuk u besoj” dhe 5 vlerëso “tërësisht besoj”, sipas besimit tënd:

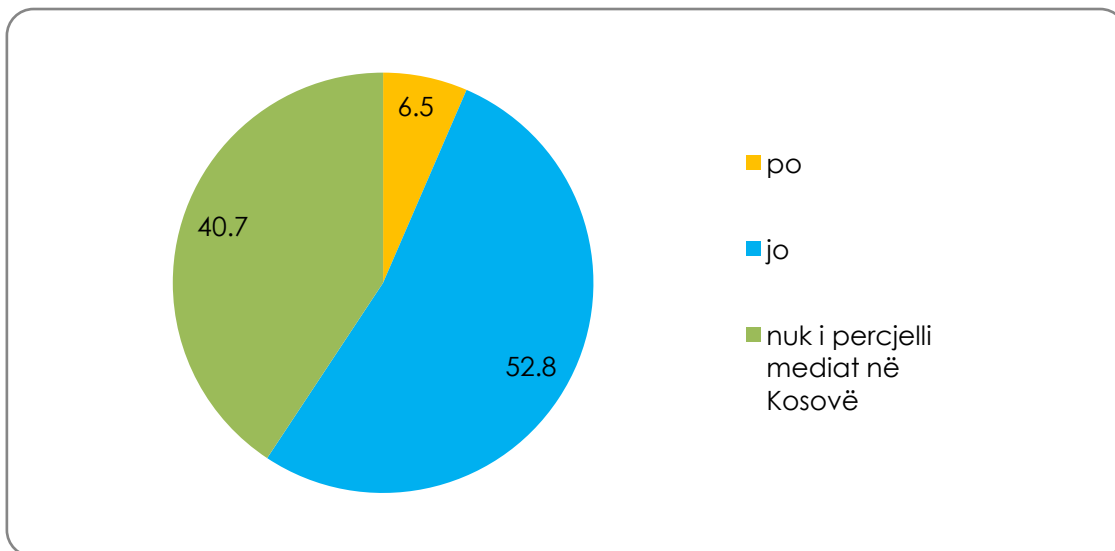
	mesatarja
Mediat serbe nga Beogradi	3
Mediat serbe nga Kosova	2,7
Mediat shqiptare	1,5



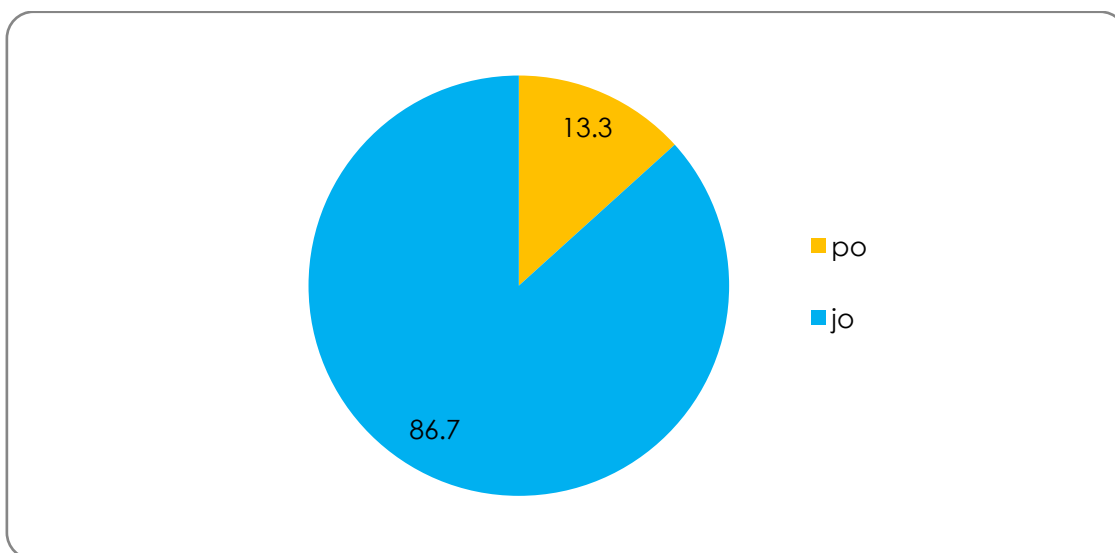
28. A jeni të lire që publikisht të shprehni pozitën tuaj politike?



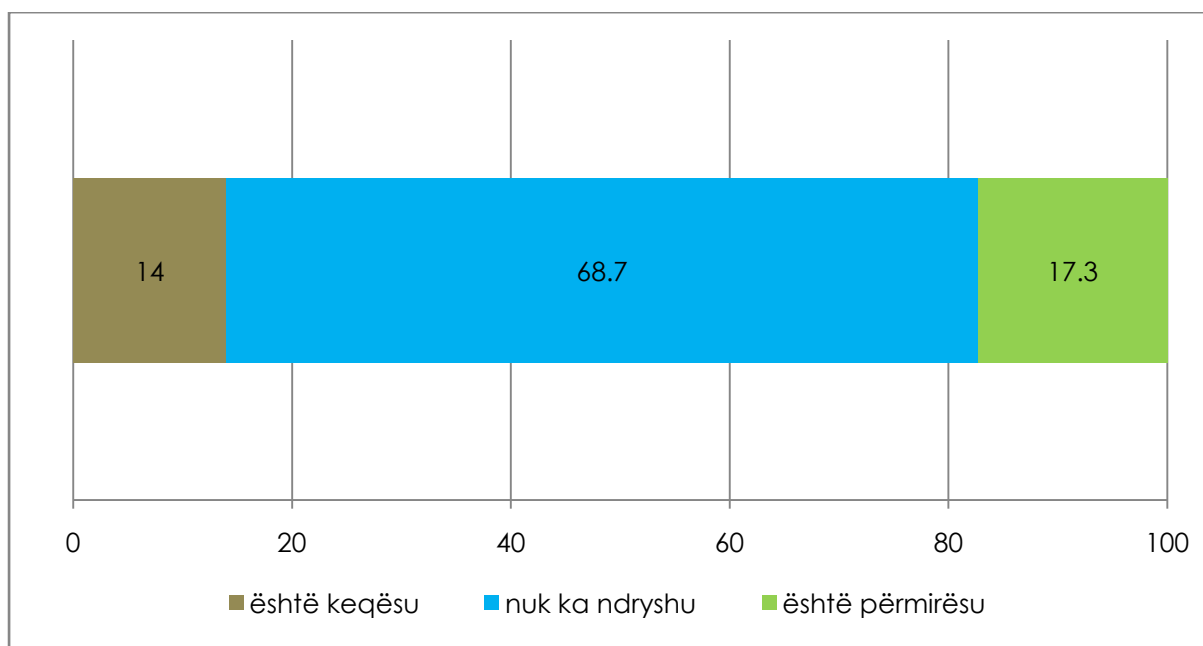
29.A janë qëndrimet e pavarruara dhe mendimi kritik të prezantuara në mënyrë adekuate në Kosovë?



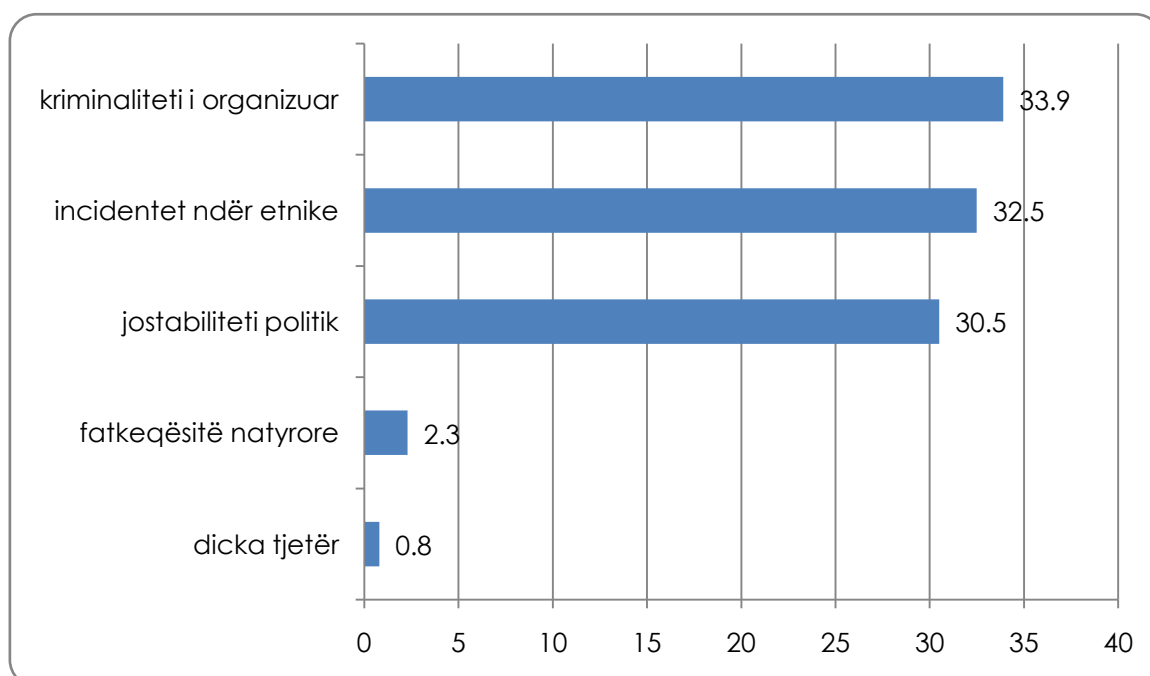
30.A t'u është rreziku siguria jote personale apo e familjes sate në gjashtë mujorin e fundit?



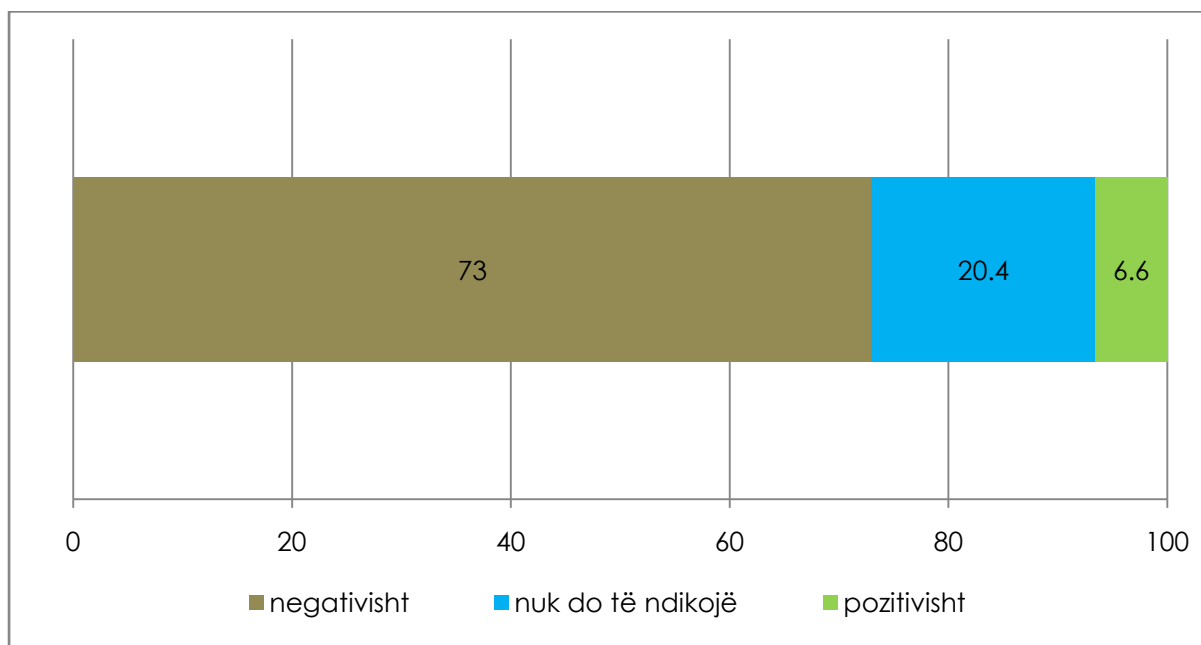
31. A ka ndryshu situatë e sigurisë në Kosovën veriore gjatë vitit të fundit?



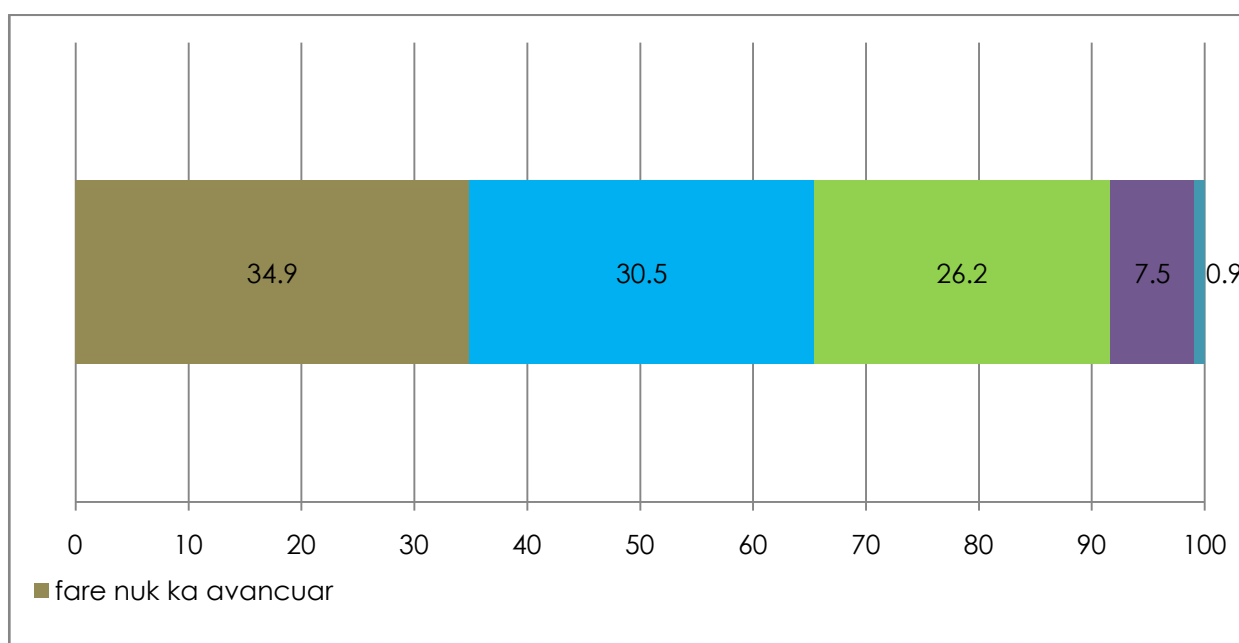
32. Sipas mendimit tuaj, cilat janë rreziqet më të mëdha të sigurisë në vendin tuaj?



33. Si do të ndikojë hapja e urës së Ibrit në situatën e sigurisë?



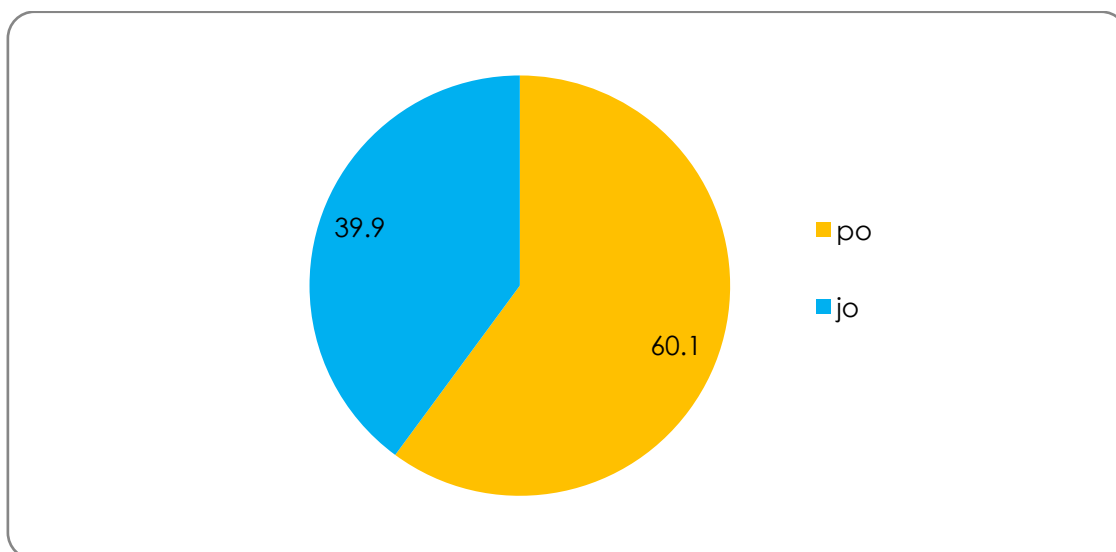
34. Vlerëso prej 1 deri 5, në çfarë mase ka avancuar Marrëveshja e Brukselit të drejtat dhe liritë e Serbëve në Kosovë?



35. Vlerëso në çfarë mase respektohen liritë dhe të drejtat e serbëve në komunat serbe?

Të drejtat e gjuhës	4
Liria e besimit	4
E drejta për arsim	3.9
E drejta për kujdes shëndetësor dhe sigurim shëndetësor	3.8
E drejta e shprehjes së lire e përkatësisë kombëtare	3.8
E drejta e shprehjes së lirë	3.5
Liria e lëvizjes	3.4
E drejta për punë	2.4

36. A e shihni vetën në Kosovë në pesë vitet e ardhshme?

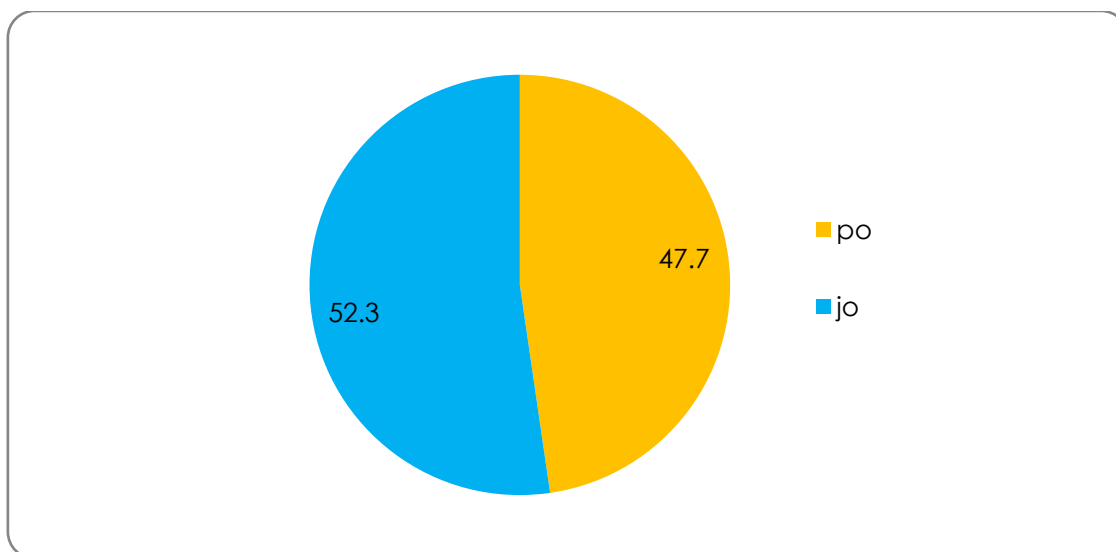


Ashtu siç pritej, të anketuarit e rinj më tepër mendojnë ta lëshojnë Kosovën. Faktikisht 46.5% e të anketuarve mes moshes 18 dhe 29 pohojnë se nuk e shohin veten në Kosovë pesë vitet e ardhshme. Fakt i rëndësishëm është se ata të cilët pohonin se nuk e shohin veten në Kosovë në pesë vitet e ardhshme ishin më të arsimuarit nga të gjithë të anketuarit. Kjo indikon se ky nuk është vetëm problem demografik por edhe teknokratik.

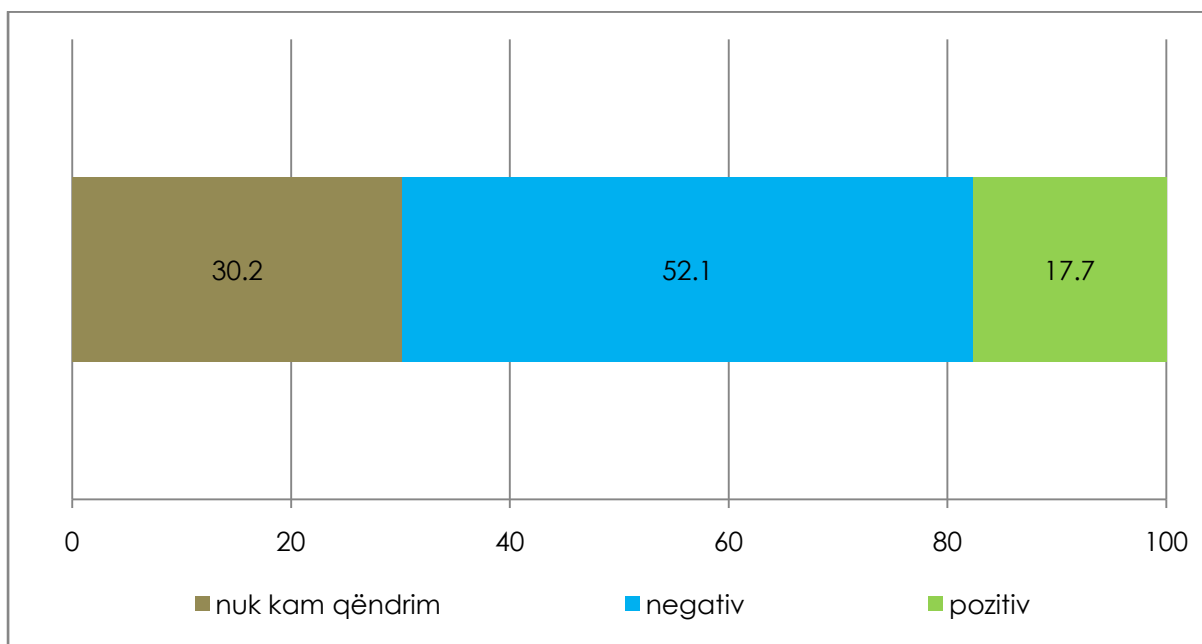
Një analizë e rezultatit se planet e ardhshme të anketuarve dallojnë nga komuna në komunë:

	Unë nuk e shoh veten në Kosovë gjatë pesë viteve të ardhshme
Mitrovica Veriore	37.5%
Zubin Potoku	32.2%
Leposaviqi	13.5%
Zvecanit	10.3%

37.A e ka lëshu Kosovën dikush në afërsi tënde gjatë gjasht muajve të fundit?



38. A reagoni pozitivisht apo negativisht ndaj fjalës „ Bashkimi Evropian“?

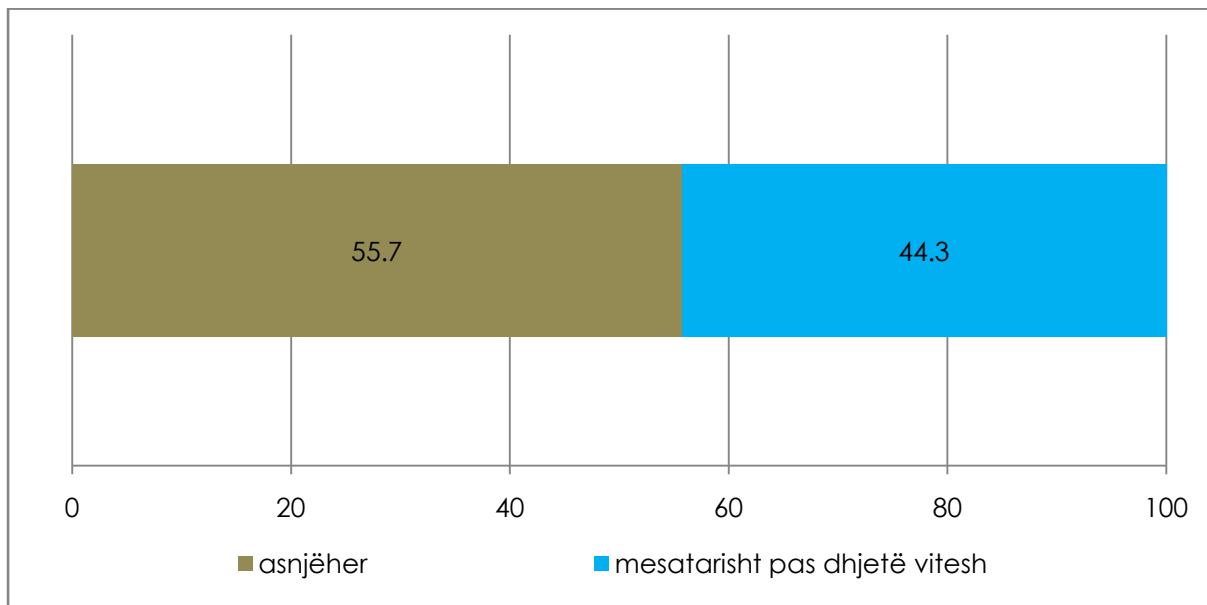


Përgjigjet në këto pyetje tregojnë se të anketuarit e rinj kanë qëndrim negative ndaj Bashkimit Evropian. Gati 10.9% e të anketuarve të rinj kanë qëndrim pozitiv ndaj BE. Përkrahja për BE nuk është shumë më e lartë tek grupmoshat e vjetra, 18.1% e të anketuarve mes moshës 30 dhe 45 kanë mendim pozitiv për BE, 16.3% e moshës 46-65 ,dhe 25% e të anketuarve mbi moshën 66 vj.

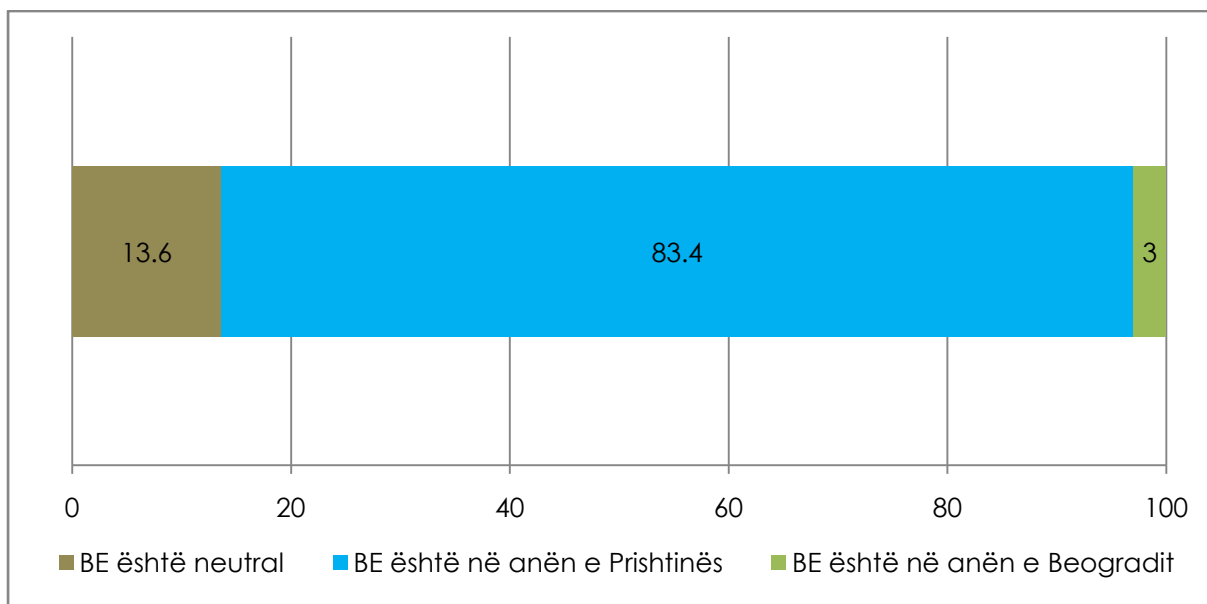
Përceptime të ndryshme lidhur me BE mund të hasim edhe tek të anketuarit me shkallë të ndryshme të anketuarve:

	Asociacioni pozitiv
Fillor	34.4%
I mesëm	19.6%
I lartë/teknik	10%
Universitar	18.7%

39. Kur shpresoni që Kosova bëhet pjesë BE?

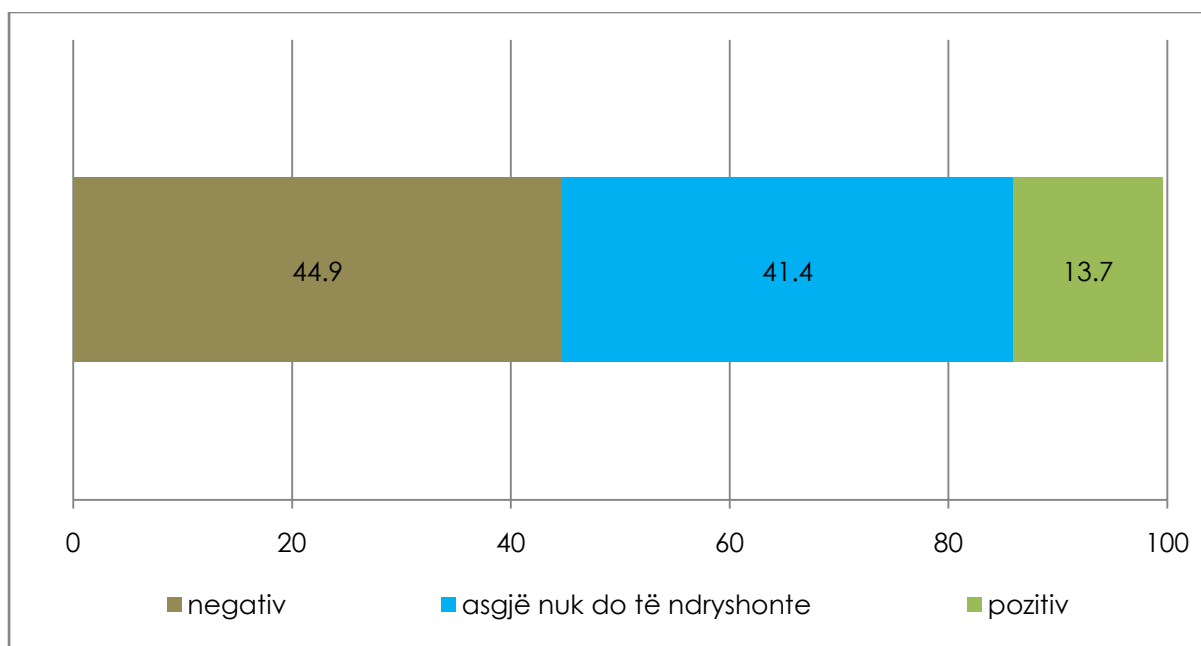


40. Si e shihni pozitën e BE ne negociata mes Beogradit dhe Prishtinës?

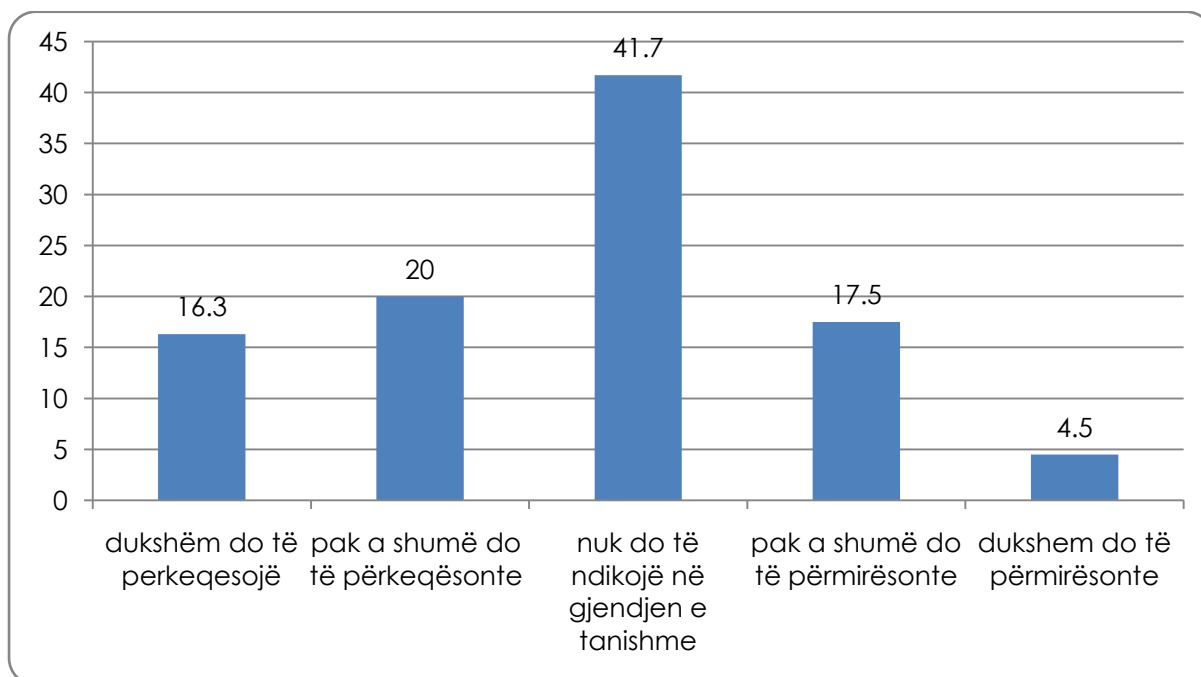


Dallim i madh shihet në përgjigjet e këtyre pyetjeve në bazë të shkallës se arsimimit. Të anketuarit me arsim fillor 21.5% të rasteve, pohojnë se ata shohin që BE përkrahë Prishtinën në negociata gjeersa numri është shumë më l madh në mesin me arsim univerzitar 88.8%.

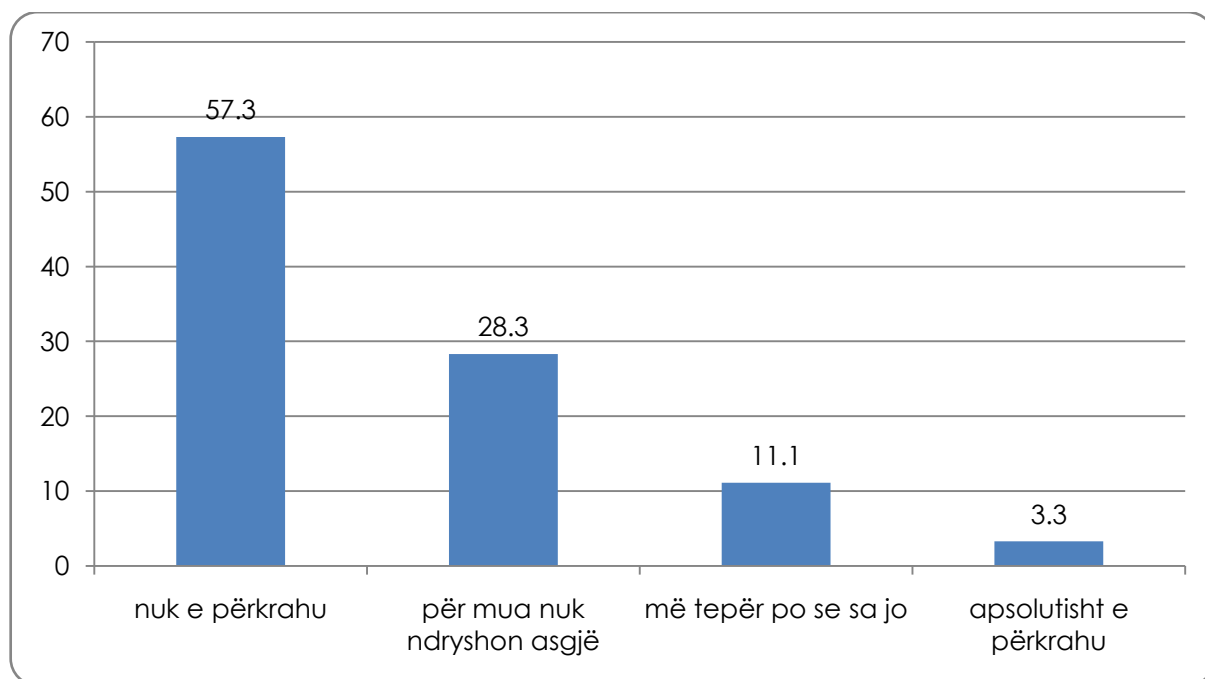
41. Si do të ndikojë në personalitetin tuaj pranimi I Kosovës në BE?



42. Si do të ndikohnte pranimi I Kosovës ne BE ne situatën e tanishme socio - ekonomike në Kosovë?



43.A e përkrahni pranimin e Kosovës në Bashkimin Evropian?



Shkalla e arsimimit luan një rol të rëndësishëm në këtë gjithashtu:

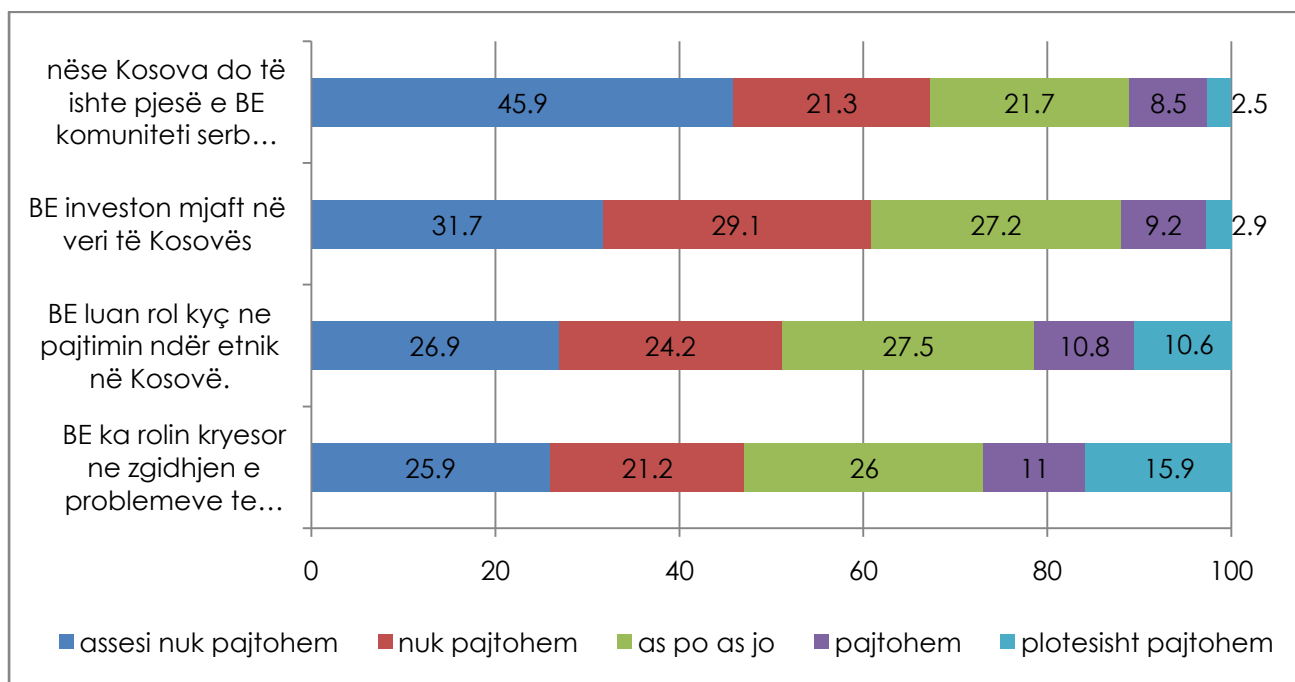
	Nuk përkrahu	Plotësisht përkrahu
Fillor	25%	18.8%
I mesëm	58.7%	0.2%
I lartë/teknik	62.4%	1.4%
Universitar	57.4%	2.1%

Përgjigjet dallohen edhe në bazë të komunave:

	përkrahu
Mitrovica veriore	19.9%
Zubin Potoku	4.2%
Leposaviqi	12.8%
Zvecani	14.9%

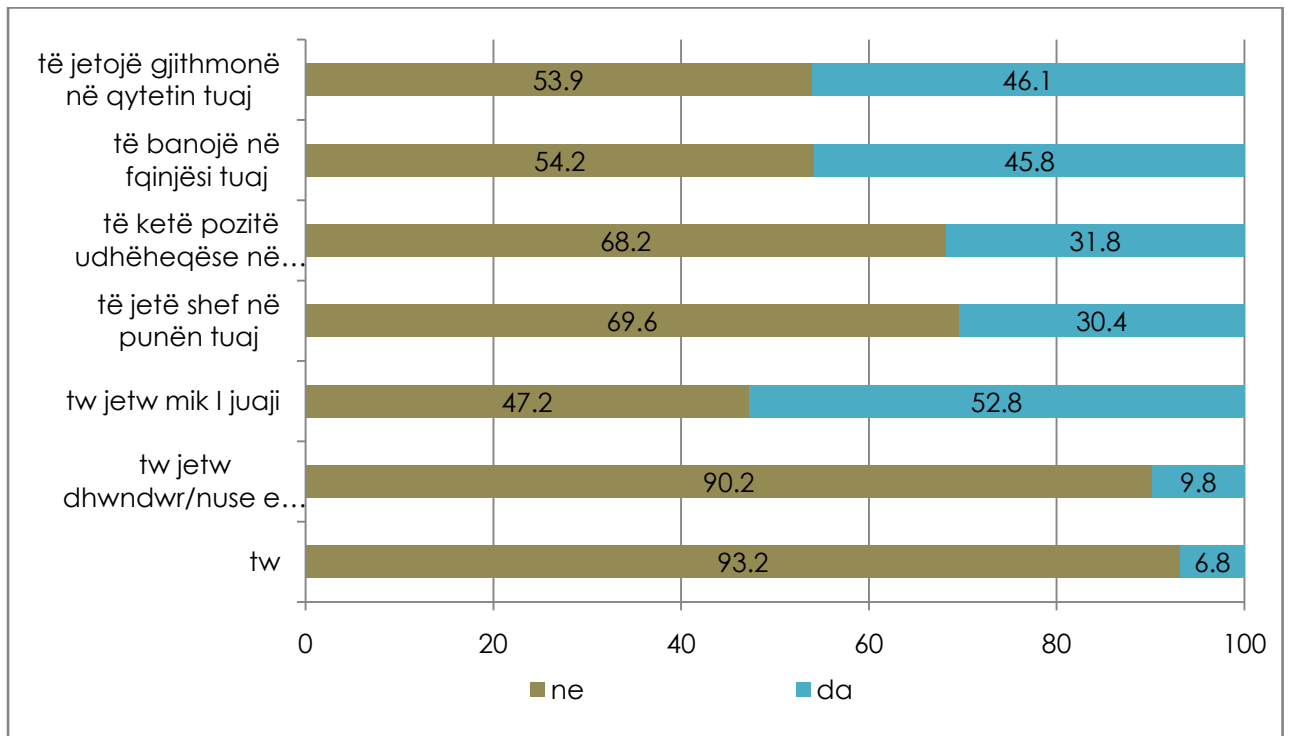
44. Vlerëso prej 1 deri 5, ku 1 - “asses nuk pajtohem” dhe 5 dotë thotë “plotësisht pajtohem”, vlerëso realitetin e pohimeve vijuese:

	Mesatarja
BE luan rol kyq në zgjidhjen e problemeve të komunitetit Serb në Kosovë.	2.7
BE luan rol kyq në pajtimin ndër etnik në Kosovë.	2.5
BE investon mjaft në Kosovën veriore.	2.2
Nëse Kosova do të pranohet ne BE serbët do të ishin më të mbrojtur	2

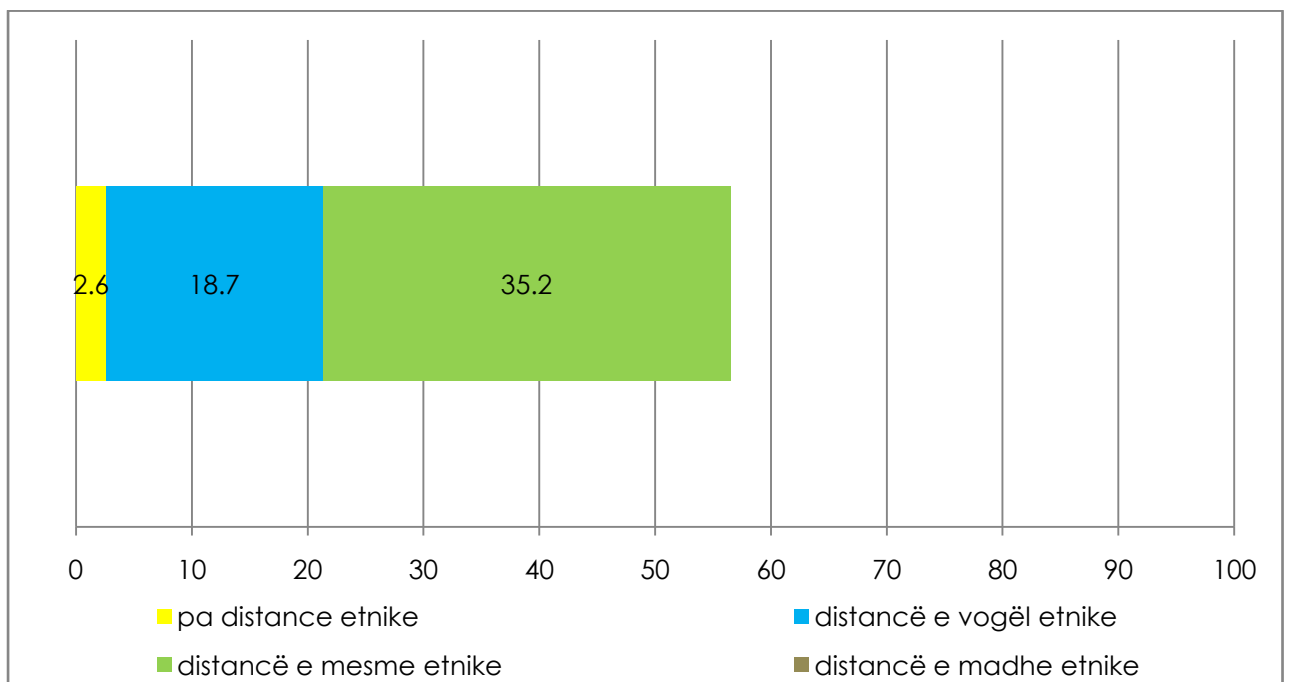


45. Matja e distancës etnike

Pranimi i anëtarit të komunitetit Shqiptar:



Shkalla e distancës etnike (totale)



Edhe pse në disa shoqëri shkalla e matjes së dallimit etnik ndryshon varësisht nga mosha, në rastin tonë ne nuk ishim në gjendje të shohim një

ndryshim të madh statistik në kuptimin e plotë të fjalës mes të anketuarve të rinj dhe atyre të vjetër. Megjithatë, shkalla e arsimimit luan një rol të madh në shpërndarjen e përgjigjeve në nivel të distancës etnike:

	Distanca etnike e mesme dhe e madhe
Fillor	96.9%
I mesëm	74.7%
Teknik	87.2%
I lartë	74.9%

Një ndër faktorët më të rëndësishëm që ndikon në reduktimin e distancës etnike mes serbëve dhe shqiptarëve në kontekstin e kalimit të kohës së serbëve në vendet ku shqiptarët janë shumicë. Kryesisht testet e korelacionit demonstrojnë një korelacion të mesëm negativ ($r = -0.39$) që tregon se sa më shumë kohë kanë kaluar të anketuarit në hapësirat ku jetojnë shqiptarët aq më e shkurtë është distancë etnike.

Përfundim

- Hulumtimi tregon se banorët e Kosovës veriore janë shumë të pakënaqur me situatën aktuale politike, ekonomike and atë të sigurisë. Është brengosës fakti se banorët jo vetëm që vlerësojnë kushtet si të varfëra por edhe trendin e zhvillimit në Kosovë e konsiderojnë si negativ. Fakti që çdo i tretë i anketuar beson se jeta për serbët në Kosovë do të përkeqësohet në tri vitet e ardhshme shërben të konfirmojnë të dhënat e lartpërmendura.

- Përgjigjet tregojnë se ekziston shkallë e lartë e mosbesimit në institucionet politike dhe procedurat në Kosovë. Duke pasë parasysh këtë, nuk është për tu befasuar se një numër i madh i të anketuarve nuk dëshirojnë të shfrytëzojnë të drejtën e vet të votimit. Fakti se shumica e të anketuarve nuk u besojnë politikanëve Serb dhe shqiptar ndikon drejtpërdrejt në këtë pasivitet politik. Në këtë rast, zgjedhjet janë garë mes më të voglit nga dytë këqinjve dhe jo zgjedhja e më të mirit ose kandidatit më të kualifikuar.

- Përpos që të anketuarit janë pasiv ata gjithashtu shprehin mungesën e vetbesimit duke zgjidhë përgjigjen "nuk kam ide" ose "nuk e di". Lidhur me këtë, është interesant fakti se 40% e të anketuarve nuk janë shprehë lidhur me Marrëveshjen e Brukselit, një pakt që diskutohet shpesh dhe i cili duhet të implementohet dhe që mund të ndikojë pozitivisht në realitetin socio – politik në Kosovë.

- Sasi përket aspektit të popullsisë ka gjasë të bëhet problematike nga se, bazuar në hulumtim, një numër i konsiderueshëm i të anketuarve mendojnë të lëshojnë Kosovën gjatë pesë viteve të ardhshme. Ky problem është akut nga se parashihet të përfshijë gjeneratën e re dhe të arsimuar e cila me largimin e vet mund të rrisë problemet demografike dhe teknokratike në favor të një popullate të moshuar dhe të pa arsimuar në Kosovë.

- Të anketuarit në Kosovën veriore nuk e shohin rolin e Bashkimit Evropian në process të zgjidhjes së statusit të Kosovës në mënyrë pozitive. Ky trend Euroskeptikvie në prononcimet e të rinjëve dhe të arsimuarve të cilët nuk besojnë se Bashkimi Evropian ka standarde të njejta për dy plaët në procesin e negociatave. Duke pasë parasysh këtë, nuk është për tu befasuar se vetëm një numër i vogël i të anketuarve përkrahin anëtarësimin e Kosovës në BE.

- Distanca etnike mes serbëve dhe shqiptarëve është e madhe dhe gjëja e vetme që mund të zvogëlojë këtë distancë është frekuenca dhe intensifikimi i kontakteve personale. Sa më shumë njerëz të takohen, komunikojnë, bashkëpunojnë dhe ndajnë hapësirat e banimit aq më e madhë është tendenca për shkurtimin e distancës mes anëtarëve të këtyre dy grupeve në distance.

Hulumtimi është pregaditur për projektin e "Point One".Hulumtimin e realizoi OJQ "AKTIV" Brenda kornizës së projektit të "Point One" të implementuar nga Qendra e Energjisë Qytetare.Projekti është financuar nga Fondacioni Kosovar për Shoqëri të hapur.

Shënim: Projekti është përkrahë nga Fondacioni Kosovar për Shoqëri të hapur. Pikëpamjet ose konkluzionet e shprehura në këtë publikim nuk reflektojnë domosdoshmërisht ato të Fondacionit Kosovar për Shoqëri të hapur.



Jan

Feb

2K

1.5K

1K

500

0

